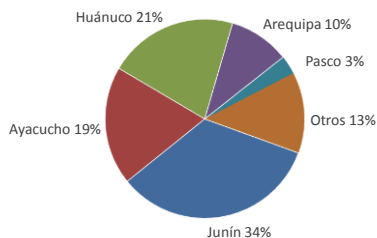




Lima, miércoles 12 de julio del 2023

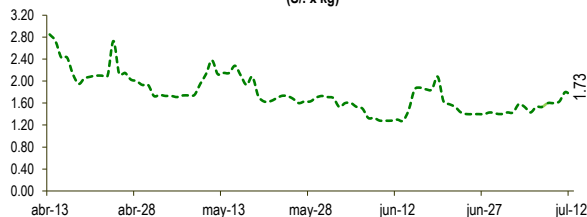
Oferta de Papa en el Gran Mercado Mayorista de Lima los últimos siete días, según procedencia



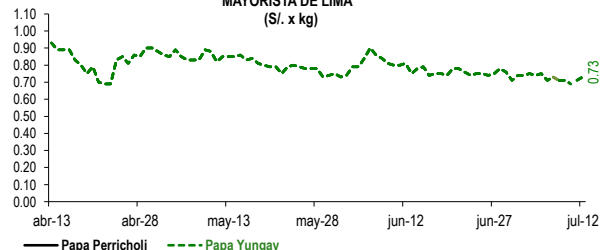
LIMA METROPOLITANA: PRECIOS DE PAPA SEGÚN VARIEDAD

VARIEDAD	Precio Promedio (Ult. 7 días)	PRECIO (\$/. x Kg.)		
		mar-11	mié-12	Variación
Perricholi				
Yungay	0.72	0.71	0.73	2.8%
Canchan	1.08	1.13	1.10	-2.7%
Unica	1.28	1.66	1.25	-24.7%
Huamantanga	1.67	1.75	1.70	-2.9%
Tumbay (amarilla)	1.59	1.80	1.73	-3.9%
Peruanita	1.62	1.70	1.69	-0.6%
Huayro	1.65	1.70	1.66	-2.4%

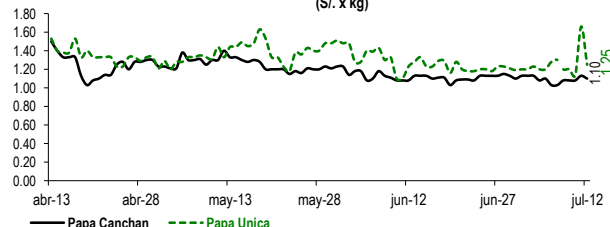
PRECIOS DE PAPA AMARILLA EN EL GRAN MERCADO MAYORISTA DE LIMA (\$/. x kg)



PRECIOS DE PAPA PERRICHOLI Y YUNGAY EN EL GRAN MERCADO MAYORISTA DE LIMA (\$/. x kg)



PRECIOS DE PAPA CANCHAN Y UNICA EN EL GRAN MERCADO MAYORISTA DE LIMA (\$/. x kg)

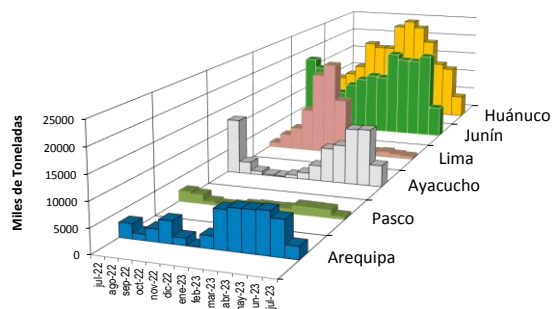
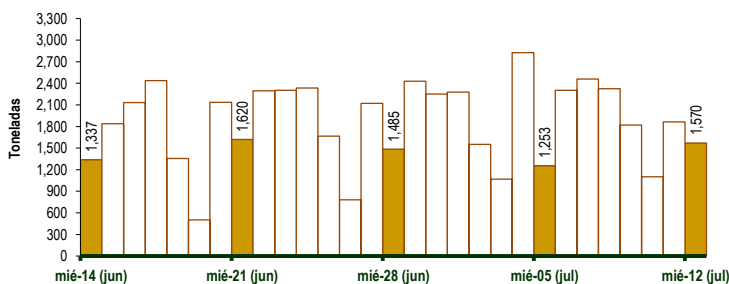


GRAN MERCADO MAYORISTA DE LIMA : ABASTECIMIENTO DE PAPA SEGÚN PROCEDENCIA (t)

	jul mié-05	jul jue-06	jul vie-07	jul sáb-08	jul dom-09	jul lun-10	jul mar-11	jul mié-12
Lima	9	63	176	50	38	24	61	5
Arequipa	126	280	258	174	124	188	144	182
Huancavelica		23	52	40			46	
Huánuco	249	444	598	477	304	86	606	506
Junín	455	821	699	753	659	449	579	386
Pasco	31	17	78	48	47	36	142	10
Ayacucho	298	410	445	431	359	303	284	308
Otros	85	247	154	353	290	14	0	173
TOTAL	1,253	2,305	2,460	2,326	1,821	1,100	1,862	1,570

... Sin información

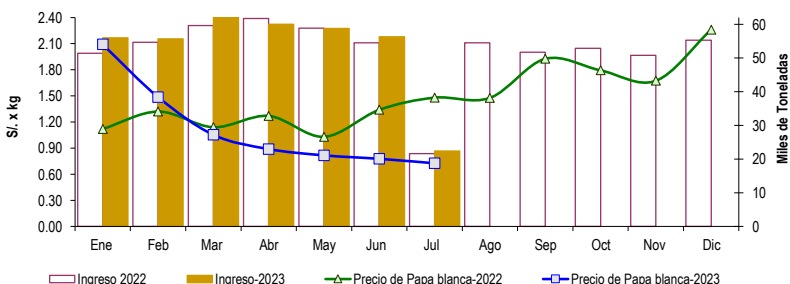
INGRESO DE PAPA DURANTE LAS ÚLTIMAS CUATRO SEMANAS AL GRAN MERCADO MAYORISTA DE LIMA (t)



2/ El año 2023 esta actualizado al día 12 de Julio

INGRESOS Y PRECIOS MENSUALES DE PAPA EN EL GRAN MERCADO MAYORISTA DE LIMA: 2022 -2023

	Ingreso Total (t)			Precio de Papa Blanca (\$/. por kg)		
	2022	2023	Var	2022	2023	Var.
Enero	51,419	55,956	8.8%	1.12	2.09	86.7%
Febrero	54,703	55,647	1.7%	1.32	1.49	12.6%
Marzo	59,619	62,971	5.6%	1.14	1.05	-7.6%
Abril	61,760	60,027	-2.8%	1.27	0.89	-30.0%
Mayo	58,827	58,768	-0.1%	1.03	0.82	-20.7%
Junio	54,495	56,267	3.3%	1.34	0.78	-42.0%
Julio 3/	21,624	22,417	3.7%	1.48	0.73	-51.0%
Agosto	54,540		1.48			
Setiembre	51,694		1.93			
Octubre	52,888		1.79			
Noviembre	50,793		1.67			
Diciembre	55,317		2.26			



3/ En Julio del 2022 y 2023 está actualizado al día 12

Nota

La información de abastecimiento está actualizada al día de hoy.

Fuente: EMMSA - Gran Mercado Mayorista de Lima

Elaboración: Sistema Integrado de Estadística Agraria (SIEA)

