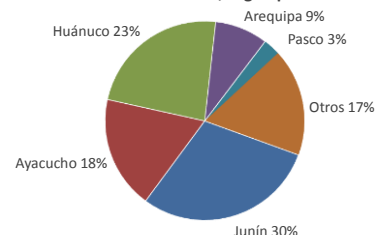




Lima, miércoles 19 de julio del 2023

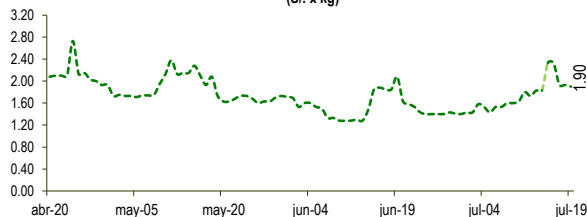
Oferta de Papa en el Gran Mercado Mayorista de Lima los últimos siete días, según procedencia



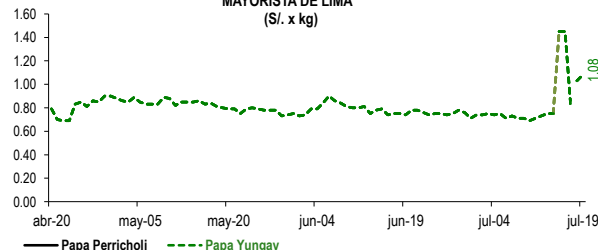
LIMA METROPOLITANA: PRECIOS DE PAPA SEGÚN VARIEDAD

Papa	Precio Promedio (Ult. 7 días)	PRECIO (\$/. x Kg.)		
		mar-18	mié-19	Variación
Perricholi				
Yungay	0.99	1.03	1.08	4.9%
Canchan	1.15	1.13	1.03	-8.8%
Unica	1.28	1.38	1.40	1.4%
Huamantanga	1.90	1.73	1.73	0.0%
Tumbay (amarilla)	1.99	1.93	1.90	-1.6%
Peruanita	1.82	1.83	1.76	-3.8%
Huayro	1.76	1.74	1.66	-4.6%

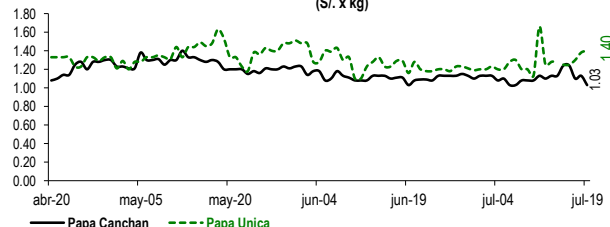
PRECIOS DE PAPA AMARILLA EN EL GRAN MERCADO MAYORISTA DE LIMA (\$/. x kg)



PRECIOS DE PAPA PERRICHOLI Y YUNGAY EN EL GRAN MERCADO MAYORISTA DE LIMA (\$/. x kg)



PRECIOS DE PAPA CANCHAN Y UNICA EN EL GRAN MERCADO MAYORISTA DE LIMA (\$/. x kg)

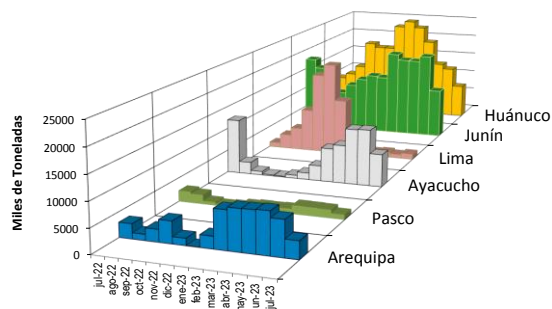
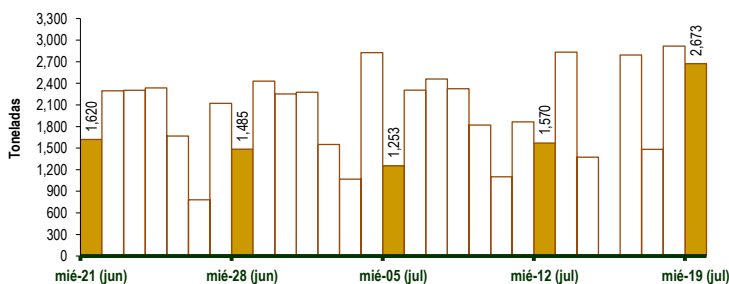


GRAN MERCADO MAYORISTA DE LIMA : ABASTECIMIENTO DE PAPA SEGÚN PROCEDENCIA (t)

	jul mié-12	jul jue-13	jul vie-14	jul sáb-15	jul dom-16	jul lun-17	jul mar-18	jul mié-19
Lima	5	76	37		117	30	197	149
Arequipa	182	246	53		294	151	188	111
Huancavelica			20		23		33	9
Huánuco	506	773	364		667	213	501	408
Junín	386	889	420		772	438	928	977
Pasco	10	55	75		60	32	126	125
Ayacucho	308	456	338		386	423	470	392
Otros	173	337	68	#!VALOR!	476	197	474	502
TOTAL	1,570	2,832	1,375		2,795	1,484	2,917	2,673

... Sin información

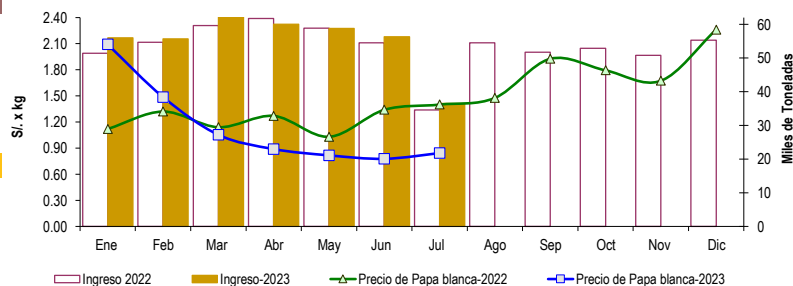
INGRESO DE PAPA DURANTE LAS ÚLTIMAS CUATRO SEMANAS AL GRAN MERCADO MAYORISTA DE LIMA (t)



2/ El año 2023 esta actualizado al día 19 de Julio

INGRESOS Y PRECIOS MENSUALES DE PAPA EN EL GRAN MERCADO MAYORISTA DE LIMA: 2022 -2023

	Ingreso Total (t)			Precio de Papa Blanca (\$/. por kg)		
	2022	2023	Var	2022	2023	Var.
Enero	51,419	55,956	8.8%	1.12	2.09	86.7%
Febrero	54,703	55,647	1.7%	1.32	1.49	12.6%
Marzo	59,619	62,971	5.6%	1.14	1.05	-7.6%
Abril	61,760	60,027	-2.8%	1.27	0.89	-30.0%
Mayo	58,827	58,768	-0.1%	1.03	0.82	-20.7%
Junio	54,495	56,267	3.3%	1.34	0.78	-42.0%
Julio 3/	34,609	36,493	5.4%	1.40	0.84	-39.8%
Agosto	54,540			1.48		
Setiembre	51,694			1.93		
Octubre	52,888			1.79		
Noviembre	50,793			1.67		
Diciembre	55,317			2.26		



3/ En Julio del 2022 y 2023 está actualizado al día 19

Nota

La información de abastecimiento está actualizada al día de hoy.

Fuente: EMMSA - Gran Mercado Mayorista de Lima

Elaboración: Sistema Integrado de Estadística Agraria (SIEA)

