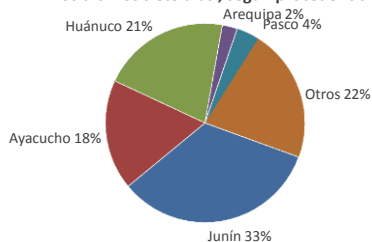




Lima, jueves 27 de julio del 2023

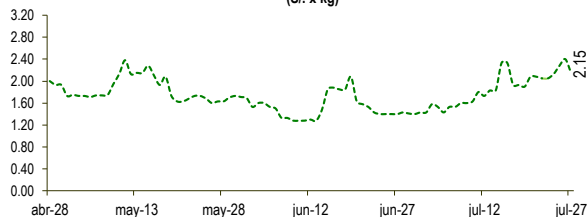
Oferta de Papa en el Gran Mercado Mayorista de Lima los últimos siete días, según procedencia



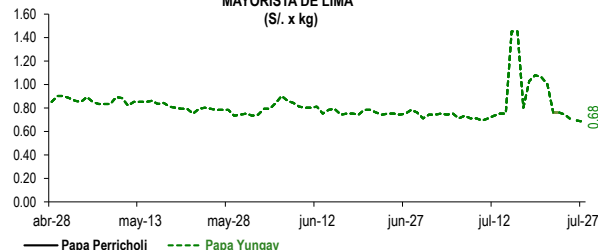
LIMA METROPOLITANA: PRECIOS DE PAPA SEGÚN VARIEDAD

VARIEDAD	Precio Promedio (Ult. 7 días)	PRECIO (\$/. x Kg.)		
		mié-26	jue-27	Variación
Perricholi				
Yungay	0.82	0.69	0.68	-1.4%
Canchan	1.02	1.05	1.00	-4.8%
Unica	1.06	1.03	1.03	0.0%
Huamantanga	1.73	1.75	1.65	-5.7%
Tumbay (amarilla)	2.15	2.40	2.15	-10.4%
Peruanita	1.66	1.64	1.63	-0.6%
Huayro	1.74	1.66	1.64	-1.2%

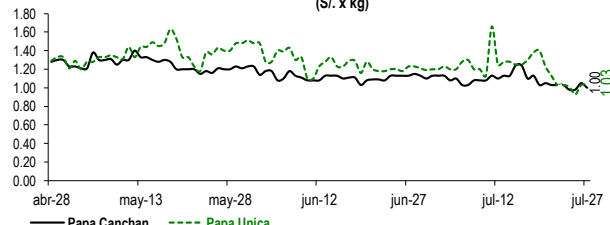
PRECIOS DE PAPA AMARILLA EN EL GRAN MERCADO MAYORISTA DE LIMA (\$/. x kg)



PRECIOS DE PAPA PERRICHOLI Y YUNGAY EN EL GRAN MERCADO MAYORISTA DE LIMA (\$/. x kg)



PRECIOS DE PAPA CANCHAN Y UNICA EN EL GRAN MERCADO MAYORISTA DE LIMA (\$/. x kg)

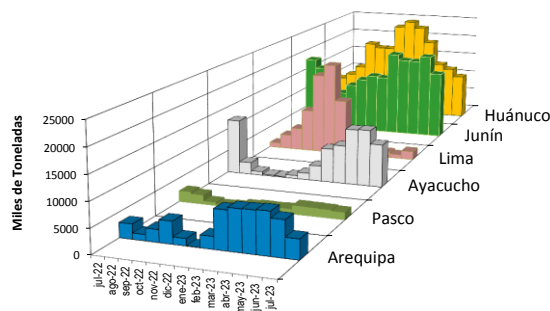
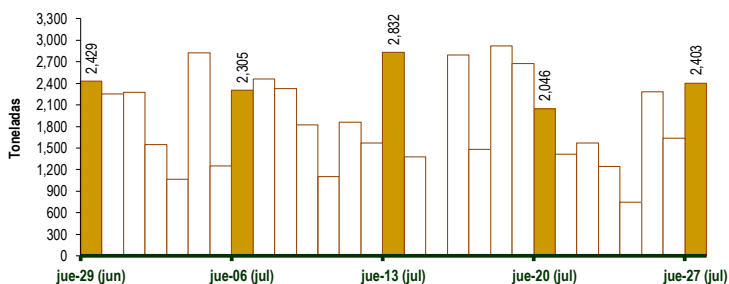


GRAN MERCADO MAYORISTA DE LIMA : ABASTECIMIENTO DE PAPA SEGÚN PROCEDENCIA (t)

	jul jue-20	jul vie-21	jul sáb-22	jul dom-23	jul lun-24	jul mar-25	jul mié-26	jul jue-27
Lima	54	62	123	44	10	106	121	133
Arequipa	164	21				54	29	112
Huancavelica	37				20	11		30
Huánuco	614	327	286	254	71	440	289	413
Junín	765	524	628	452	258	625	409	687
Pasco	66	56	46	107	10	95	26	100
Ayacucho	153	252	381	210	195	534	237	239
Otros	193	174	105	180	181	414	528	689
TOTAL	2,046	1,416	1,569	1,247	745	2,279	1,639	2,403

... Sin información

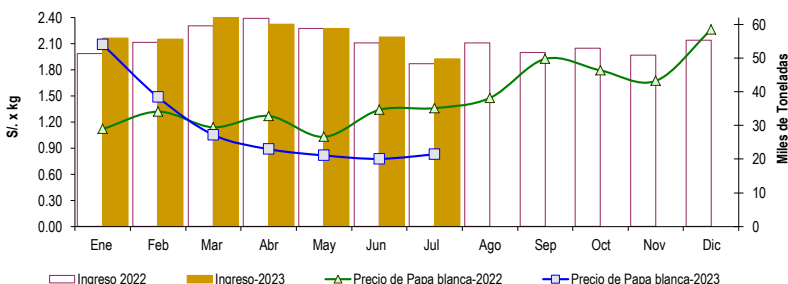
INGRESO DE PAPA DURANTE LAS ÚLTIMAS CUATRO SEMANAS AL GRAN MERCADO MAYORISTA DE LIMA (t)



2/ El año 2023 esta actualizado al día 27 de Julio

INGRESOS Y PRECIOS MENSUALES DE PAPA EN EL GRAN MERCADO MAYORISTA DE LIMA: 2022 -2023

	Ingreso Total (t)			Precio de Papa Blanca (\$/. por kg)		
	2022	2023	Var	2022	2023	Var.
Enero	51,419	55,956	8.8%	1.12	2.09	86.7%
Febrero	54,703	55,647	1.7%	1.32	1.49	12.6%
Marzo	59,619	62,971	5.6%	1.14	1.05	-7.6%
Abril	61,760	60,027	-2.8%	1.27	0.89	-30.0%
Mayo	58,827	58,768	-0.1%	1.03	0.82	-20.7%
Junio	54,495	56,267	3.3%	1.34	0.78	-42.0%
Julio 3/	48,259	49,837	3.3%	1.36	0.83	-39.0%
Agosto	54,540			1.48		
Setiembre	51,694			1.93		
Octubre	52,888			1.79		
Noviembre	50,793			1.67		
Diciembre	55,317			2.26		



3/ En Julio del 2022 y 2023 está actualizado al día 27

Nota

La información de abastecimiento está actualizada al día de hoy.

Fuente: EMMSA - Gran Mercado Mayorista de Lima

Elaboración: Sistema Integrado de Estadística Agraria (SIEA)

