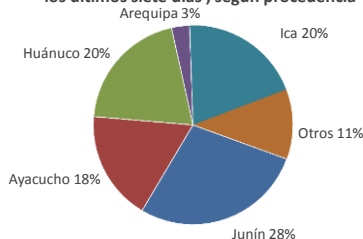


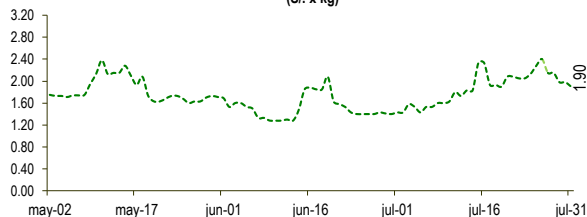


Lima, lunes 31 de julio del 2023

Oferta de Papa en el Gran Mercado Mayorista de Lima los últimos siete días, según procedencia



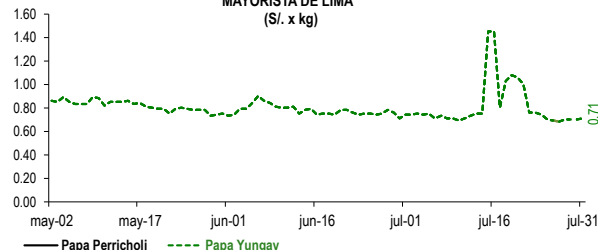
PRECIOS DE PAPA AMARILLA EN EL GRAN MERCADO MAYORISTA DE LIMA (S/. x kg)



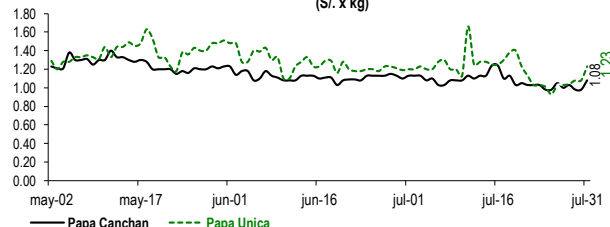
LIMA METROPOLITANA: PRECIOS DE PAPA SEGÚN VARIEDAD

Papa	Precio Promedio (Ult. 7 días)	PRECIO (S/. x Kg.)		
		dom-30	lun-31	Variación
Perricholi				
Yungay	0.70	0.70	0.71	1.4%
Canchan	1.00	0.98	1.08	10.2%
Unica	1.03	1.08	1.23	13.9%
Huamantanga	1.71	1.74	1.75	0.6%
Tumbay (amarilla)	2.15	1.98	1.90	-4.0%
Peruanita	1.63	1.64	1.68	2.4%
Huayro	1.69	1.73	2.03	17.3%

PRECIOS DE PAPA PERRICHOLI Y YUNGAY EN EL GRAN MERCADO MAYORISTA DE LIMA (S/. x kg)



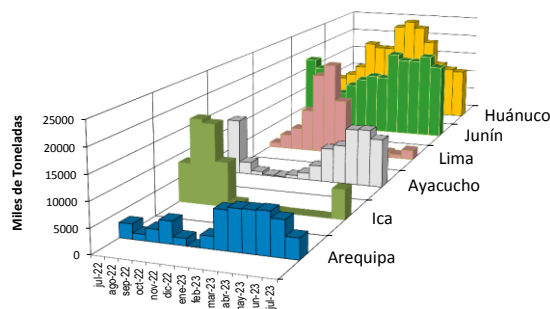
PRECIOS DE PAPA CANCHAN Y UNICA EN EL GRAN MERCADO MAYORISTA DE LIMA (S/. x kg)



GRAN MERCADO MAYORISTA DE LIMA : ABASTECIMIENTO DE PAPA SEGÚN PROCEDENCIA (t)

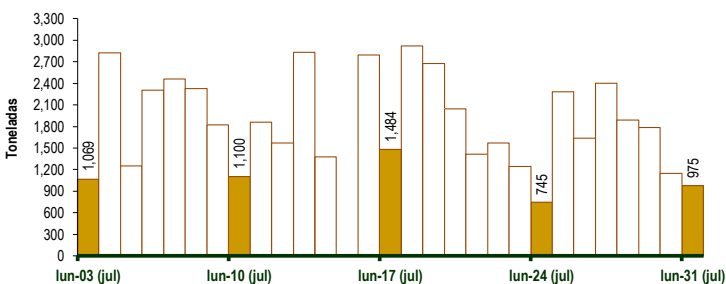
	jul lun-24	jul mar-25	jul mié-26	jul jue-27	jul vie-28	jul sáb-29	jul dom-30	jul lun-31
Lima	10	106	121	133	151	59	32	3
Arequipa		54	29	112	63	61	28	12
Ica	154	369	498	631	508	106	82	247
Huánuco	71	440	289	413	407	550	231	145
Junín	258	625	409	687	472	455	421	328
Pasco	10	95	26	100	79	36	55	36
Ayacucho	195	534	237	239	208	436	268	203
Otros	47	56	30	88	4	80	32	1
TOTAL	745	2,279	1,639	2,403	1,892	1,783	1,149	975

PRINCIPALES REGIONES QUE ABASTECEN DE PAPA A LIMA METROPOLITANA Periodo: Julio 2022 - Julio 2023 (t) 2/



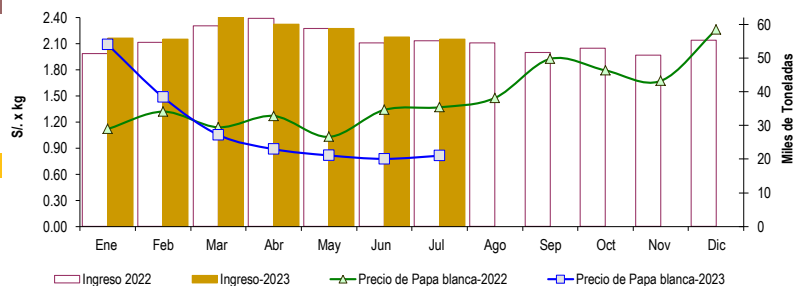
2/ El año 2023 esta actualizado al día 31 de Julio

INGRESO DE PAPA DURANTE LAS ÚLTIMAS CUATRO SEMANAS AL GRAN MERCADO MAYORISTA DE LIMA (t)



INGRESOS Y PRECIOS MENSUALES DE PAPA EN EL GRAN MERCADO MAYORISTA DE LIMA: 2022 -2023

	Ingreso Total (t)			Precio de Papa Blanca (S/. por kg)		
	2022	2023	Var	2022	2023	Var.
Enero	51,419	55,956	8.8%	1.12	2.09	86.7%
Febrero	54,703	55,647	1.7%	1.32	1.49	12.6%
Marzo	59,619	62,971	5.6%	1.14	1.05	-7.6%
Abril	61,760	60,027	-2.8%	1.27	0.89	-30.0%
Mayo	58,827	58,768	-0.1%	1.03	0.82	-20.7%
Junio	54,495	56,267	3.3%	1.34	0.78	-42.0%
Julio 3/	55,079	55,636	1.0%	1.37	0.81	-40.6%
Agosto	54,540			1.48		
Setiembre	51,694			1.93		
Octubre	52,888			1.79		
Noviembre	50,793			1.67		
Diciembre	55,317			2.26		



3/ En Julio del 2022 y 2023 está actualizado al día 31

Nota

La información de abastecimiento está actualizada al día de hoy.

Fuente: EMMSA - Gran Mercado Mayorista de Lima

Elaboración: Sistema Integrado de Estadística Agraria (SIEA)

