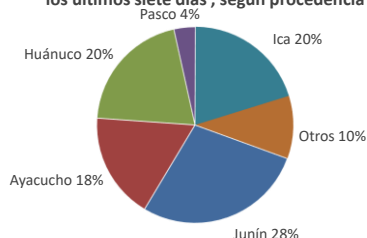




Lima, martes 01 de Agosto del 2023

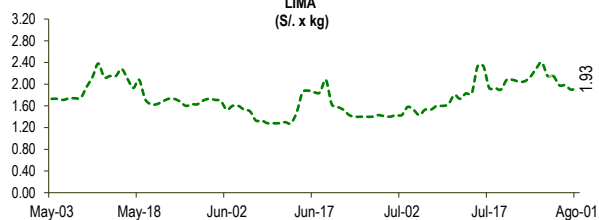
Oferta de Papa en el Gran Mercado Mayorista de Lima los últimos siete días, según procedencia



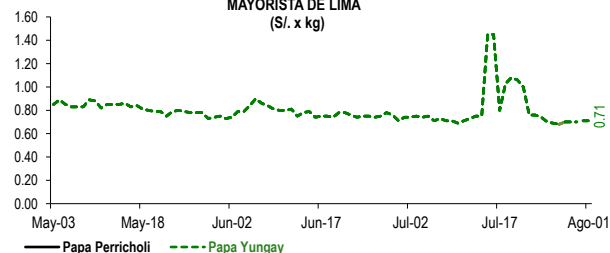
LIMA METROPOLITANA: PRECIOS DE PAPA SEGÚN VARIEDAD

Papa	Precio Promedio (Ult. 7 días)	PRECIO (S/. x Kg.)		
		lun-31	mar-01	Variación
Perricholi				
Yungay	0.70	0.71	0.71	0.0%
Canchan	1.01	1.08	1.10	1.9%
Unica	1.06	1.23	1.20	-2.4%
Huamantanga	1.71	1.75	1.84	5.1%
Tumbay (amarilla)	2.12	1.90	1.93	1.6%
Peruanita	1.63	1.68	1.73	3.0%
Huayro	1.73	2.03	2.05	1.0%

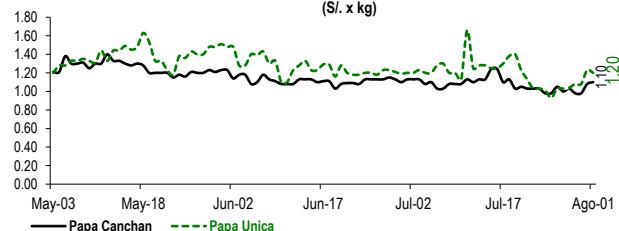
PRECIOS DE PAPA AMARILLA EN EL GRAN MERCADO MAYORISTA DE LIMA (S/. x kg)



PRECIOS DE PAPA PERRICHOLI Y YUNGAY EN EL GRAN MERCADO MAYORISTA DE LIMA (S/. x kg)



PRECIOS DE PAPA CANCHAN Y UNICA EN EL GRAN MERCADO MAYORISTA DE LIMA (S/. x kg)

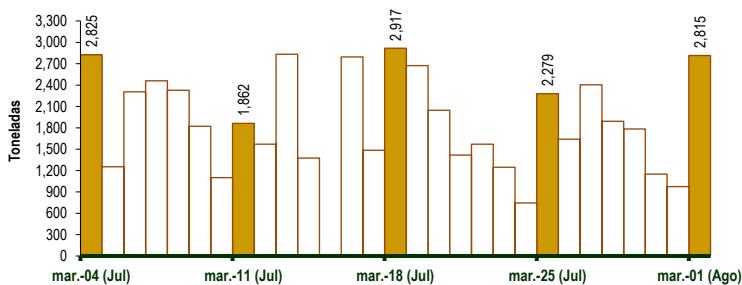


GRAN MERCADO MAYORISTA DE LIMA : ABASTECIMIENTO DE PAPA SEGÚN PROCEDENCIA (t)

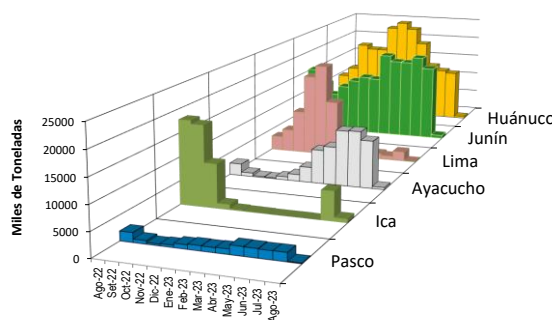
	Jul mar-25	Jul mié-26	Jul jue-27	Jul vie-28	Jul sáb-29	Jul dom-30	Jul lun-31	Ago mar-01
Lima	106	121	133	151	59	32	3	100
Arequipa	54	29	112	63	61	28	12	
Ica	369	498	631	508	106	82	247	827
Huánuco	440	289	413	407	550	231	145	467
Junín	625	409	687	472	455	421	328	727
Pasco	95	26	100	79	36	55	36	115
Ayacucho	534	237	239	208	436	268	203	474
Otros	56	30	88	4	80	32	1	105
TOTAL	2,279	1,639	2,403	1,892	1,783	1,149	975	2,815

... Sin información

INGRESO DE PAPA DURANTE LAS ÚLTIMAS CUATRO SEMANAS AL GRAN MERCADO MAYORISTA DE LIMA (t)



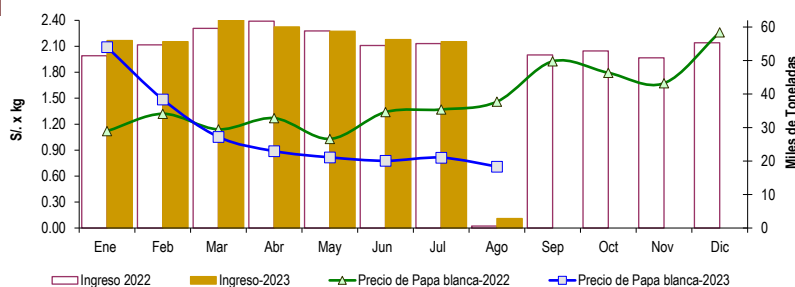
PRINCIPALES REGIONES QUE ABASTECEN DE PAPA A LIMA METROPOLITANA Periodo: Agosto 2022 - Agosto 2023 (t) 2/



2/ El año 2023 esta actualizado al día 01 de Agosto

INGRESOS Y PRECIOS MENSUALES DE PAPA EN EL GRAN MERCADO MAYORISTA DE LIMA: 2022 -2023

	Ingreso Total (t)			Precio de Papa Blanca (S/. por kg)		
	2022	2023	Var.	2022	2023	Var.
Enero	51,419	55,956	8.8%	1.12	2.09	86.7%
Febrero	54,703	55,647	1.7%	1.32	1.49	12.6%
Marzo	59,619	62,971	5.6%	1.14	1.05	-7.6%
Abril	61,760	60,027	-2.8%	1.27	0.89	-30.0%
Mayo	58,827	58,768	-0.1%	1.03	0.82	-20.7%
Junio	54,495	56,267	3.3%	1.34	0.78	-42.0%
Julio	55,079	55,636	1.0%	1.37	0.81	-40.6%
Agosto 3/	613	2,815	359.2%	1.46	0.71	-51.4%
Setiembre	51,694			1.93		
Octubre	52,888			1.79		
Noviembre	50,793			1.67		
Diciembre	55,317			2.26		



3/ En Agosto del 2022 y 2023 está actualizado al día 01

Nota

La información de abastecimiento está actualizada al día de hoy.

Fuente: EMMSA - Gran Mercado Mayorista de Lima

Elaboración : Sistema Integrado de Estadística Agraria (SIEA)

