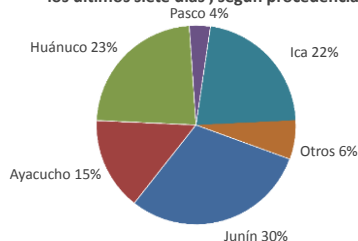


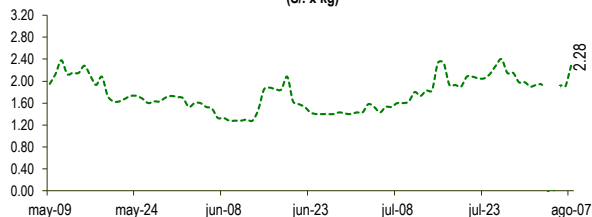


Lima, lunes 07 de agosto del 2023

Oferta de Papa en el Gran Mercado Mayorista de Lima los últimos siete días, según procedencia



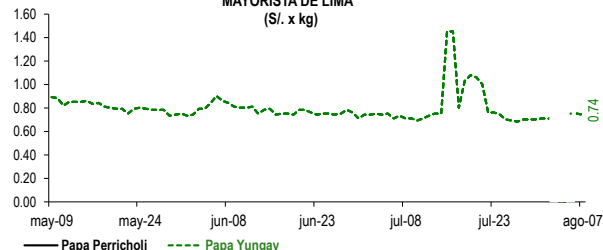
PRECIOS DE PAPA AMARILLA EN EL GRAN MERCADO MAYORISTA DE LIMA (S/. x kg)



LIMA METROPOLITANA: PRECIOS DE PAPA SEGÚN VARIEDAD

Papa	Precio Promedio (Ult. 7 días)	PRECIO (S/. x Kg.)		
		dom-06	lun-07	Variación
Perricholi	0.72	0.75	0.74	-1.3%
Yungay	1.11	1.13	1.10	-2.7%
Canchan	1.19	1.15	1.14	-0.9%
Unica	1.86	1.93	2.03	5.2%
Tumbay (amarilla)	1.91	1.90	2.28	20.0%
Peruanita	1.78	1.89	2.05	8.5%
Huayro	1.99	1.90	2.08	9.5%

PRECIOS DE PAPA PERRICHOLI Y YUNGAY EN EL GRAN MERCADO MAYORISTA DE LIMA (S/. x kg)

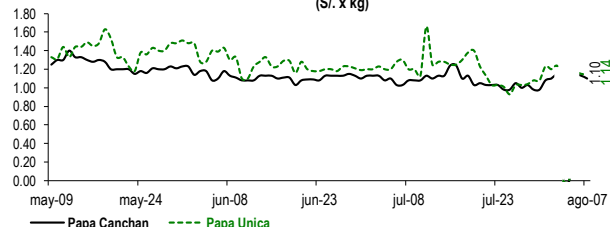


GRAN MERCADO MAYORISTA DE LIMA : ABASTECIMIENTO DE PAPA SEGÚN PROCEDENCIA (t)

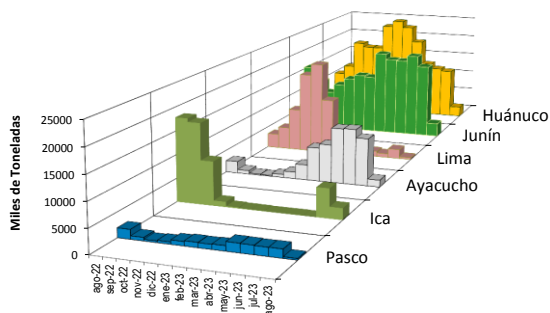
	jul lun-31	ago mar-01	ago mié-02	ago jue-03	ago vie-04	ago sáb-05	ago dom-06	ago lun-07
Lima	3	100	41	65	2	19	122	64
Arequipa	12		50	43			20	51
Ica	247	827	496	133		45	523	417
Huánuco	145	467	320	64	45	643	722	167
Junín	328	727	741	211	70	574	467	391
Pasco	36	115	124		10	51	18	
Ayacucho	203	474	364	71	20	75	356	173
Otros	1	105	0	18	0	18	36	5
<b>TOTAL</b>	<b>975</b>	<b>2,815</b>	<b>2,136</b>	<b>605</b>	<b>147</b>	<b>1,425</b>	<b>2,264</b>	<b>1,268</b>

... Sin información

PRECIOS DE PAPA CANCHAN Y UNICA EN EL GRAN MERCADO MAYORISTA DE LIMA (S/. x kg)

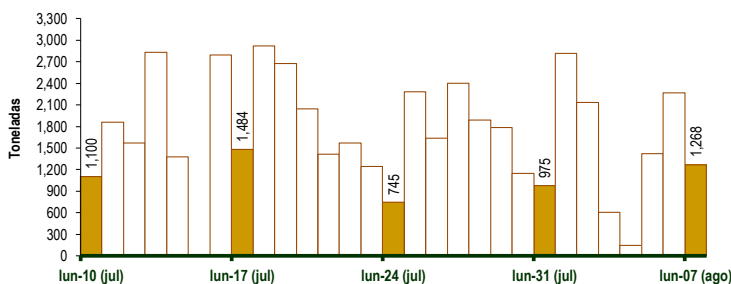


PRINCIPALES REGIONES QUE ABASTECEN DE PAPA A LIMA METROPOLITANA Periodo: Agosto 2022 - Agosto 2023 (t) 2/



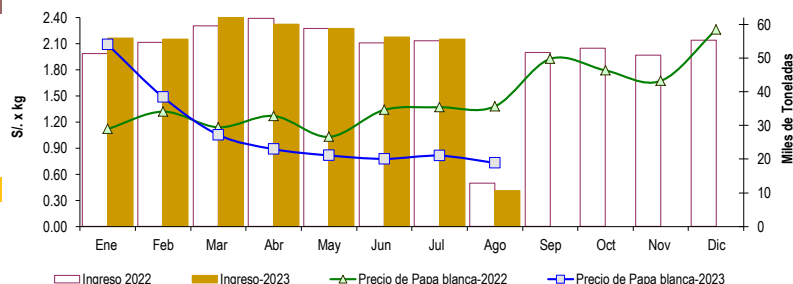
2/ El año 2023 esta actualizado al día 07 de Agosto

INGRESO DE PAPA DURANTE LAS ÚLTIMAS CUATRO SEMANAS AL GRAN MERCADO MAYORISTA DE LIMA (t)



INGRESOS Y PRECIOS MENSUALES DE PAPA EN EL GRAN MERCADO MAYORISTA DE LIMA: 2022 -2023

	Ingreso Total (t)			Precio de Papa Blanca (S/. por kg)		
	2022	2023	Var	2022	2023	Var.
Enero	51,419	55,956	8.8%	1.12	2.09	86.7%
Febrero	54,703	55,647	1.7%	1.32	1.49	12.6%
Marzo	59,619	62,971	5.6%	1.14	1.05	-7.6%
Abril	61,760	60,027	-2.8%	1.27	0.89	-30.0%
Mayo	58,827	58,768	-0.1%	1.03	0.82	-20.7%
Junio	54,495	56,267	3.3%	1.34	0.78	-42.0%
Julio	55,079	55,636	1.0%	1.37	0.81	-40.6%
<b>Agosto 3/</b>	<b>12,926</b>	<b>10,660</b>	<b>-17.5%</b>	<b>1.38</b>	<b>0.73</b>	<b>-47.1%</b>
Setiembre	51,694			1.93		
Octubre	52,888			1.79		
Noviembre	50,793			1.67		
Diciembre	55,317			2.26		



3/ En Agosto del 2022 y 2023 está actualizado al día 07

Nota

La información de abastecimiento está actualizada al día de hoy.

Fuente: EMMSA - Gran Mercado Mayorista de Lima

Elaboración: Sistema Integrado de Estadística Agraria (SIEA)

