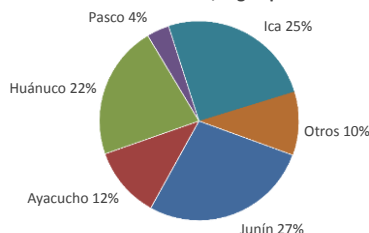


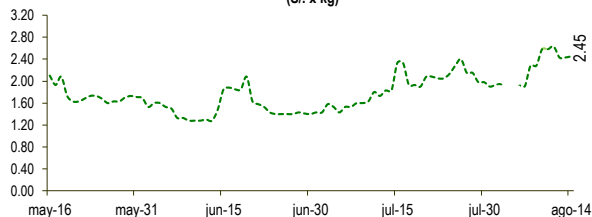


Lima, lunes 14 de agosto del 2023

Oferta de Papa en el Gran Mercado Mayorista de Lima los últimos siete días, según procedencia



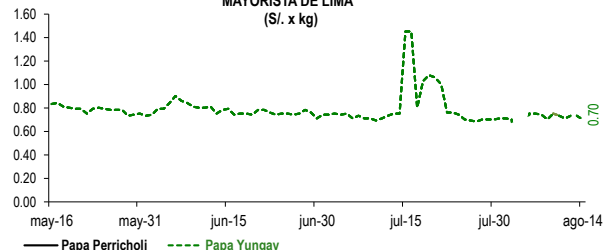
PRECIOS DE PAPA AMARILLA EN EL GRAN MERCADO MAYORISTA DE LIMA (S/. x kg)



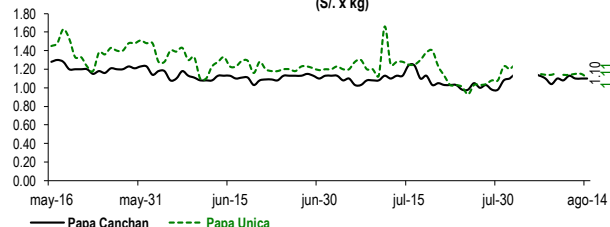
LIMA METROPOLITANA: PRECIOS DE PAPA SEGÚN VARIEDAD

Papa	Precio Promedio (Ult. 7 días)	PRECIO (S/. x Kg.)		
		dom-13	lun-14	Variación
Perricholi	0.73	0.73	0.70	-4.1%
Yungay	1.09	1.10	1.10	0.0%
Canchan	1.15	1.15	1.11	-3.5%
Huamantanga	1.97	1.85	1.76	-4.9%
Tumbay (amarilla)	2.46	2.43	2.45	0.8%
Peruanita	1.95	1.95	1.78	-8.7%
Huayro	1.99	1.86	2.08	11.8%

PRECIOS DE PAPA PERRICHOLI Y YUNGAY EN EL GRAN MERCADO MAYORISTA DE LIMA (S/. x kg)



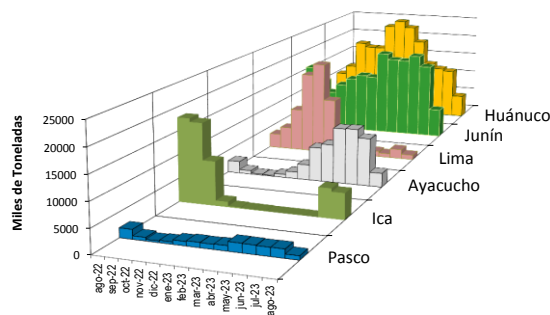
PRECIOS DE PAPA CANCHAN Y UNICA EN EL GRAN MERCADO MAYORISTA DE LIMA (S/. x kg)



GRAN MERCADO MAYORISTA DE LIMA : ABASTECIMIENTO DE PAPA SEGÚN PROCEDENCIA (t)

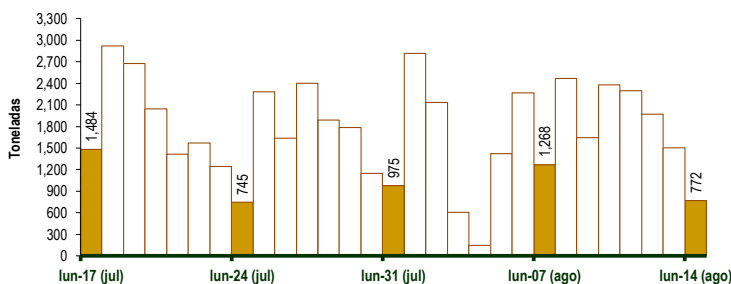
	ago lun-07	ago mar-08	ago mié-09	ago jue-10	ago vie-11	ago sáb-12	ago dom-13	ago lun-14
Lima	64	136	70	77	56	142	55	61
Arequipa	51	78	15	96	33	37	89	70
Ica	417	361	513	388	722	499	507	86
Huánuco	167	504	318	734	502	435	285	183
Junín	391	647	420	653	621	556	431	194
Pasco		225	56	67	91	57		13
Ayacucho	173	445	200	332	133	184	102	122
Otros	5	75	50	31	142	59	35	43
TOTAL	1,268	2,471	1,642	2,378	2,300	1,969	1,504	772

PRINCIPALES REGIONES QUE ABASTECEN DE PAPA A LIMA METROPOLITANA Periodo: Agosto 2022 - Agosto 2023 (t) 2/



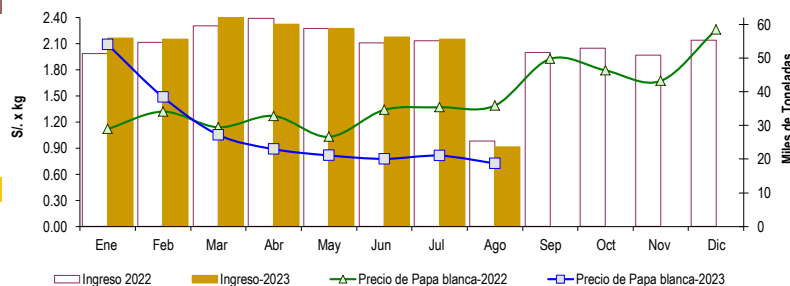
2/ El año 2023 esta actualizado al día 14 de Agosto

INGRESO DE PAPA DURANTE LAS ÚLTIMAS CUATRO SEMANAS AL GRAN MERCADO MAYORISTA DE LIMA (t)



INGRESOS Y PRECIOS MENSUALES DE PAPA EN EL GRAN MERCADO MAYORISTA DE LIMA: 2022 -2023

	Ingreso Total (t)			Precio de Papa Blanca (S/. por kg)		
	2022	2023	Var	2022	2023	Var.
Enero	51,419	55,956	8.8%	1.12	2.09	86.7%
Febrero	54,703	55,647	1.7%	1.32	1.49	12.6%
Marzo	59,619	62,971	5.6%	1.14	1.05	-7.6%
Abril	61,760	60,027	-2.8%	1.27	0.89	-30.0%
Mayo	58,827	58,768	-0.1%	1.03	0.82	-20.7%
Junio	54,495	56,267	3.3%	1.34	0.78	-42.0%
Julio	55,079	55,636	1.0%	1.37	0.81	-40.6%
Agosto 3/	25,310	23,696	-6.4%	1.39	0.72	-47.9%
Setiembre	51,694			1.93		
Octubre	52,888			1.79		
Noviembre	50,793			1.67		
Diciembre	55,317			2.26		



3/ En Agosto del 2022 y 2023 está actualizado al día 14

Nota

La información de abastecimiento está actualizada al día de hoy.

Fuente: EMMSA - Gran Mercado Mayorista de Lima

Elaboración: Sistema Integrado de Estadística Agraria (SIEA)

