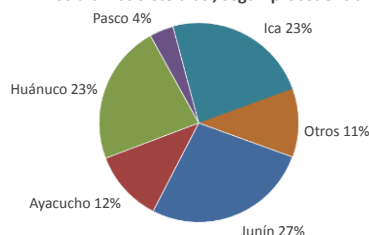


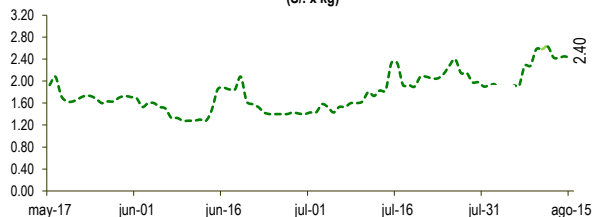


Lima, martes 15 de agosto del 2023

Oferta de Papa en el Gran Mercado Mayorista de Lima los últimos siete días, según procedencia



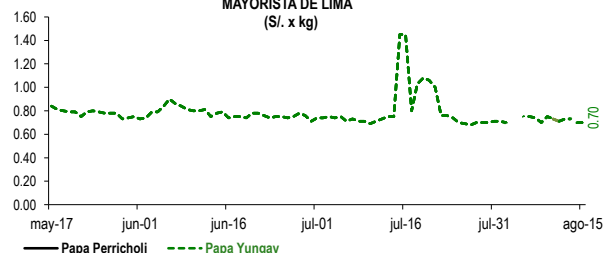
PRECIOS DE PAPA AMARILLA EN EL GRAN MERCADO MAYORISTA DE LIMA (S/. x kg)



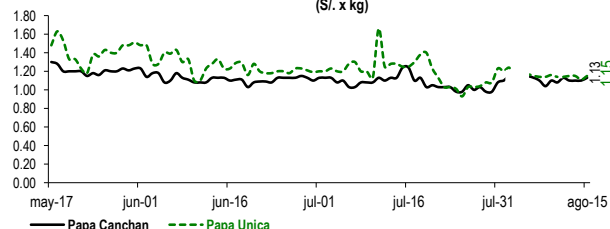
LIMA METROPOLITANA: PRECIOS DE PAPA SEGÚN VARIEDAD

VARIEDAD	Precio Promedio (Ult. 7 días)	PRECIO (S/. x Kg.)		
		lun-14	mar-15	Variación
Perricholi				
Yungay	0.72	0.70	0.70	0.0%
Canchan	1.09	1.10	1.13	2.7%
Unica	1.14	1.11	1.15	3.6%
Huamantanga	1.93	1.76	1.90	8.0%
Tumbay (amarilla)	2.48	2.45	2.40	-2.0%
Peruanita	1.91	1.78	1.76	-1.1%
Huayro	1.99	2.08	1.93	-7.2%

PRECIOS DE PAPA PERRICHOLI Y YUNGAY EN EL GRAN MERCADO MAYORISTA DE LIMA (S/. x kg)



PRECIOS DE PAPA CANCHAN Y UNICA EN EL GRAN MERCADO MAYORISTA DE LIMA (S/. x kg)

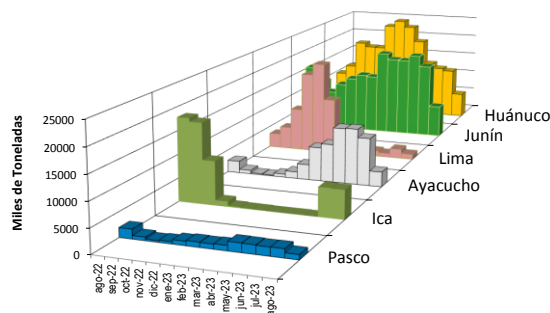
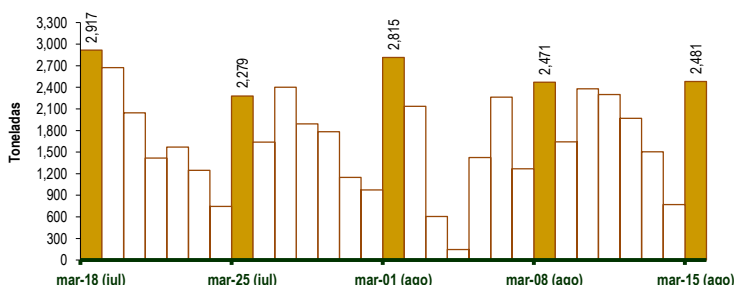


GRAN MERCADO MAYORISTA DE LIMA : ABASTECIMIENTO DE PAPA SEGÚN PROCEDENCIA (t)

	ago mar-08	ago mié-09	ago jue-10	ago vie-11	ago sáb-12	ago dom-13	ago lun-14	ago mar-15
Lima	136	70	77	56	142	55	61	132
Arequipa	78	15	96	33	37	89	70	32
Ica	361	513	388	722	499	507	86	595
Huánuco	504	318	734	502	435	285	183	505
Junín	647	420	653	621	556	431	194	758
Pasco	225	56	67	91	57	13	17	177
Ayacucho	445	200	332	133	184	102	122	235
Otros	75	50	31	142	59	35	43	47
TOTAL	2,471	1,642	2,378	2,300	1,969	1,504	772	2,481

... Sin información

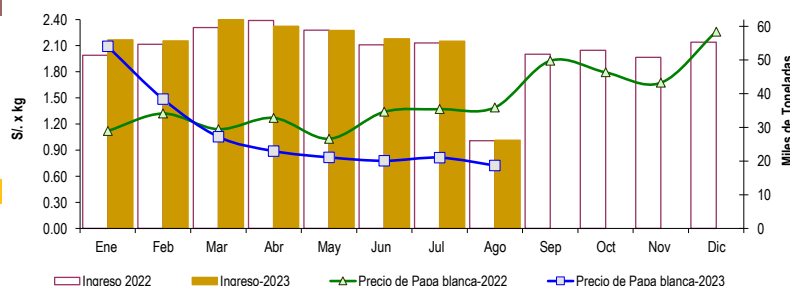
INGRESO DE PAPA DURANTE LAS ÚLTIMAS CUATRO SEMANAS AL GRAN MERCADO MAYORISTA DE LIMA (t)



2/ El año 2023 esta actualizado al día 15 de Agosto

INGRESOS Y PRECIOS MENSUALES DE PAPA EN EL GRAN MERCADO MAYORISTA DE LIMA: 2022 -2023

	Ingreso Total (t)			Precio de Papa Blanca (S/. por kg)		
	2022	2023	Var	2022	2023	Var.
Enero	51,419	55,956	8.8%	1.12	2.09	86.7%
Febrero	54,703	55,647	1.7%	1.32	1.49	12.6%
Marzo	59,619	62,971	5.6%	1.14	1.05	-7.6%
Abril	61,760	60,027	-2.8%	1.27	0.89	-30.0%
Mayo	58,827	58,768	-0.1%	1.03	0.82	-20.7%
Junio	54,495	56,267	3.3%	1.34	0.78	-42.0%
Julio	55,079	55,636	1.0%	1.37	0.81	-40.6%
Agosto 3/	26,019	26,177	0.6%	1.39	0.72	-48.0%
Setiembre	51,694			1.93		
Octubre	52,888			1.79		
Noviembre	50,793			1.67		
Diciembre	55,317			2.26		



3/ En Agosto del 2022 y 2023 está actualizado al día 15

Nota

La información de abastecimiento está actualizada al día de hoy.

Fuente: EMMSA - Gran Mercado Mayorista de Lima

Elaboración: Sistema Integrado de Estadística Agraria (SIEA)

