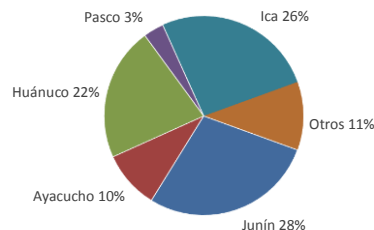


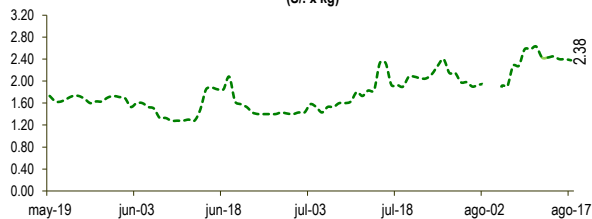


Lima, jueves 17 de agosto del 2023

Oferta de Papa en el Gran Mercado Mayorista de Lima los últimos siete días, según procedencia



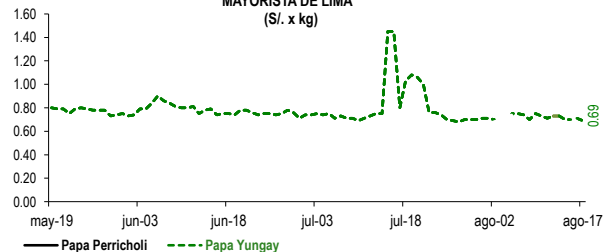
PRECIOS DE PAPA AMARILLA EN EL GRAN MERCADO MAYORISTA DE LIMA (S/. x kg)



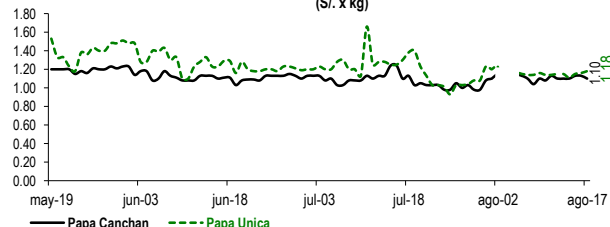
LIMA METROPOLITANA: PRECIOS DE PAPA SEGÚN VARIEDAD

VARIEDAD	Precio Promedio (Ult. 7 días)	PRECIO (S/. x Kg.)		
		mié-16	jue-17	Variación
Perricholi				
Yungay	0.72	0.71	0.69	-2.8%
Canchan	1.11	1.13	1.10	-2.7%
Unica	1.14	1.16	1.18	1.7%
Huamantanga	1.86	1.73	1.71	-1.2%
Tumbay (amarilla)	2.47	2.40	2.38	-0.8%
Peruanita	1.84	1.73	1.70	-1.7%
Huayro	1.94	1.88	1.80	-4.3%

PRECIOS DE PAPA PERRICHOLI Y YUNGAY EN EL GRAN MERCADO MAYORISTA DE LIMA (S/. x kg)



PRECIOS DE PAPA CANCHAN Y UNICA EN EL GRAN MERCADO MAYORISTA DE LIMA (S/. x kg)

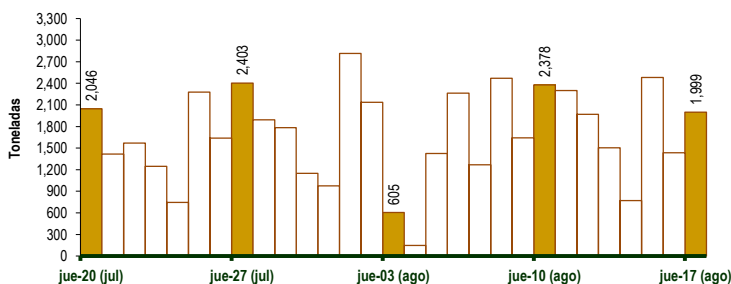


GRAN MERCADO MAYORISTA DE LIMA : ABASTECIMIENTO DE PAPA SEGÚN PROCEDENCIA (t)

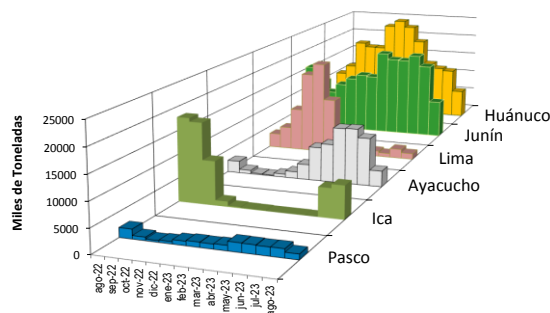
	ago jue-10	ago vie-11	ago sáb-12	ago dom-13	ago lun-14	ago mar-15	ago mié-16	ago jue-17
Lima	77	56	142	55	61	132	55	108
Arequipa	96	33	37	89	70	32	45	
Ica	388	722	499	507	86	595	568	334
Huánuco	734	502	435	285	183	505	140	623
Junín	653	621	556	431	194	758	413	741
Pasco	67	91	57	13	177	21	82	
Ayacucho	332	133	184	102	122	235	105	90
Otros	31	142	59	35	43	47	87	21
TOTAL	2,378	2,300	1,969	1,504	772	2,481	1,434	1,999

... Sin información

INGRESO DE PAPA DURANTE LAS ÚLTIMAS CUATRO SEMANAS AL GRAN MERCADO MAYORISTA DE LIMA (t)



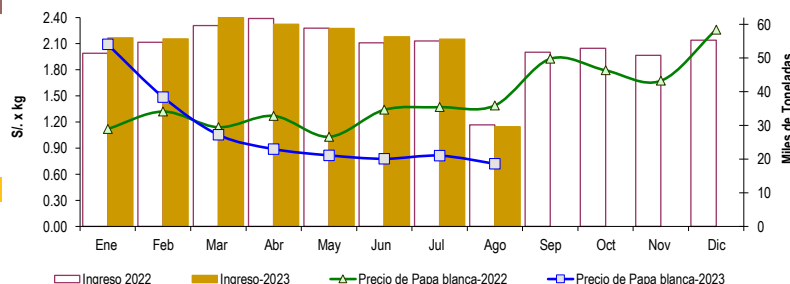
PRINCIPALES REGIONES QUE ABASTECEN DE PAPA A LIMA METROPOLITANA Periodo: Agosto 2022 - Agosto 2023 (t) 2/



2/ El año 2023 esta actualizado al día 17 de Agosto

INGRESOS Y PRECIOS MENSUALES DE PAPA EN EL GRAN MERCADO MAYORISTA DE LIMA: 2022 -2023

	Ingreso Total (t)			Precio de Papa Blanca (S/. por kg)		
	2022	2023	Var	2022	2023	Var.
Enero	51,419	55,956	8.8%	1.12	2.09	86.7%
Febrero	54,703	55,647	1.7%	1.32	1.49	12.6%
Marzo	59,619	62,971	5.6%	1.14	1.05	-7.6%
Abril	61,760	60,027	-2.8%	1.27	0.89	-30.0%
Mayo	58,827	58,768	-0.1%	1.03	0.82	-20.7%
Junio	54,495	56,267	3.3%	1.34	0.78	-42.0%
Julio	55,079	55,636	1.0%	1.37	0.81	-40.6%
Agosto 3/	30,173	29,610	-1.9%	1.39	0.72	-48.2%
Setiembre	51,694			1.93		
Octubre	52,888			1.79		
Noviembre	50,793			1.67		
Diciembre	55,317			2.26		



3/ En Agosto del 2022 y 2023 está actualizado al día 17

Nota

La información de abastecimiento está actualizada al día de hoy.

Fuente: EMMSA - Gran Mercado Mayorista de Lima

Elaboración: Sistema Integrado de Estadística Agraria (SIEA)

