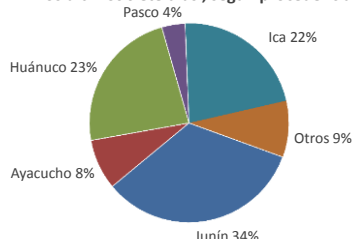


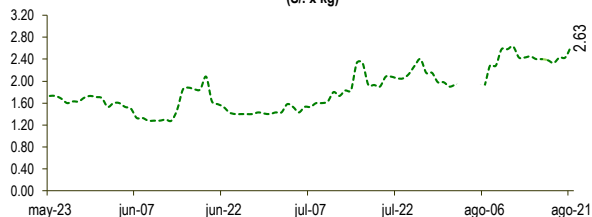


Lima, lunes 21 de agosto del 2023

Oferta de Papa en el Gran Mercado Mayorista de Lima los últimos siete días, según procedencia



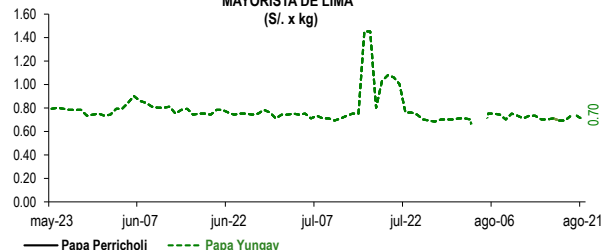
PRECIOS DE PAPA AMARILLA EN EL GRAN MERCADO MAYORISTA DE LIMA (S/. x kg)



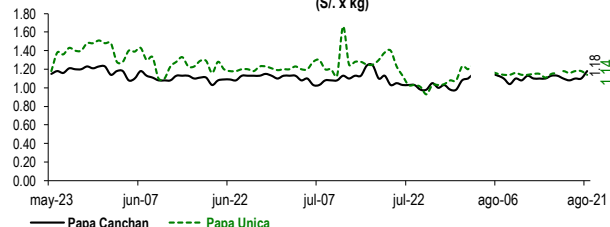
LIMA METROPOLITANA: PRECIOS DE PAPA SEGÚN VARIEDAD

VARIEDAD	Precio Promedio (Ult. 7 días)	PRECIO (S/. x Kg.)		
		dom-20	lun-21	Variación
Perricholi				
Yungay	0.71	0.73	0.70	-4.1%
Canchan	1.11	1.10	1.18	7.3%
Unica	1.16	1.18	1.14	-3.4%
Huamantanga	1.70	1.55	1.63	5.2%
Tumbay (amarilla)	2.40	2.43	2.63	8.2%
Peruanita	1.74	1.76	1.55	-11.9%
Huayro	1.86	1.76	1.73	-1.7%

PRECIOS DE PAPA PERRICHOLI Y YUNGAY EN EL GRAN MERCADO MAYORISTA DE LIMA (S/. x kg)



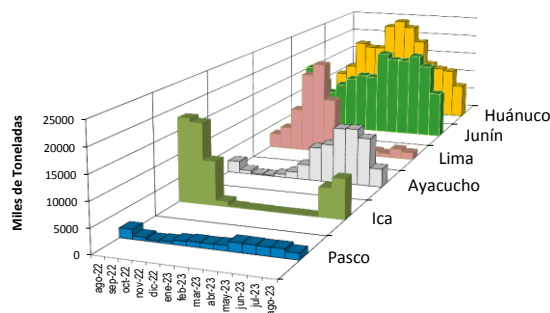
PRECIOS DE PAPA CANCHAN Y UNICA EN EL GRAN MERCADO MAYORISTA DE LIMA (S/. x kg)



GRAN MERCADO MAYORISTA DE LIMA : ABASTECIMIENTO DE PAPA SEGÚN PROCEDENCIA (t)

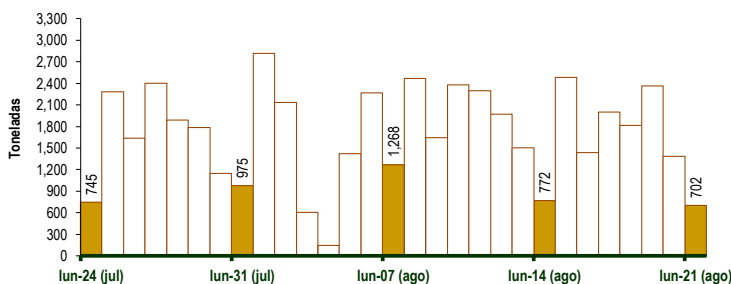
	ago lun-14	ago mar-15	ago mié-16	ago jue-17	ago vie-18	ago sáb-19	ago dom-20	ago lun-21
Lima	61	132	55	108	40	36	105	38
Arequipa	70	32	45	26	78			
Ica	86	595	568	334	237	407	471	231
Huánuco	183	505	140	623	689	445	282	121
Junín	194	758	413	741	627	973	391	190
Pasco	13	177	21	82	85	80	7	5
Ayacucho	122	235	105	90	47	275	131	39
Otros	43	47	87	21	66	70	0	0
<b>TOTAL</b>	<b>772</b>	<b>2,481</b>	<b>1,434</b>	<b>1,999</b>	<b>1,817</b>	<b>2,364</b>	<b>1,387</b>	<b>702</b>

PRINCIPALES REGIONES QUE ABASTECEN DE PAPA A LIMA METROPOLITANA Periodo: Agosto 2022 - Agosto 2023 (t) 2/



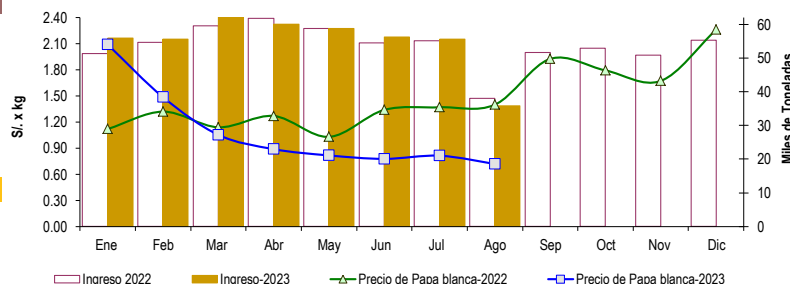
2/ El año 2023 esta actualizado al día 21 de Agosto

INGRESO DE PAPA DURANTE LAS ÚLTIMAS CUATRO SEMANAS AL GRAN MERCADO MAYORISTA DE LIMA (t)



INGRESOS Y PRECIOS MENSUALES DE PAPA EN EL GRAN MERCADO MAYORISTA DE LIMA: 2022 -2023

	Ingreso Total (t)			Precio de Papa Blanca (S/. por kg)		
	2022	2023	Var	2022	2023	Var.
Enero	51,419	55,956	8.8%	1.12	2.09	86.7%
Febrero	54,703	55,647	1.7%	1.32	1.49	12.6%
Marzo	59,619	62,971	5.6%	1.14	1.05	-7.6%
Abril	61,760	60,027	-2.8%	1.27	0.89	-30.0%
Mayo	58,827	58,768	-0.1%	1.03	0.82	-20.7%
Junio	54,495	56,267	3.3%	1.34	0.78	-42.0%
Julio	55,079	55,636	1.0%	1.37	0.81	-40.6%
<b>Agosto 3/</b>	<b>38,085</b>	<b>35,880</b>	<b>-5.8%</b>	<b>1.40</b>	<b>0.72</b>	<b>-48.7%</b>
Setiembre	51,694			1.93		
Octubre	52,888			1.79		
Noviembre	50,793			1.67		
Diciembre	55,317			2.26		



3/ En Agosto del 2022 y 2023 está actualizado al día 21

Nota

La información de abastecimiento está actualizada al día de hoy.

Fuente: EMMSA - Gran Mercado Mayorista de Lima

Elaboración: Sistema Integrado de Estadística Agraria (SIEA)

