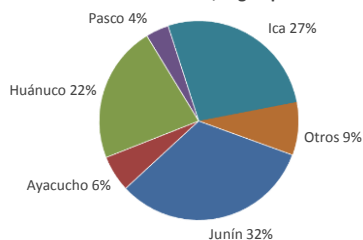


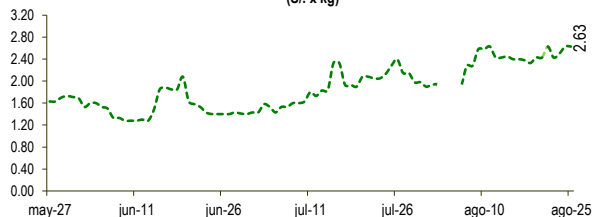


Lima, viernes 25 de agosto del 2023

Oferta de Papa en el Gran Mercado Mayorista de Lima los últimos siete días, según procedencia



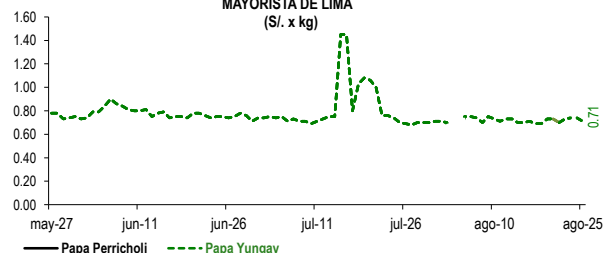
PRECIOS DE PAPA AMARILLA EN EL GRAN MERCADO MAYORISTA DE LIMA (S/. x kg)



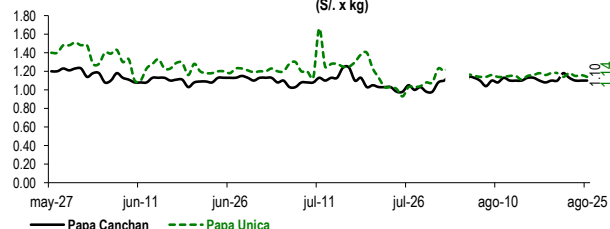
LIMA METROPOLITANA: PRECIOS DE PAPA SEGÚN VARIEDAD

Papa	Precio Promedio (Ult. 7 días)	PRECIO (S/. x Kg.)		
		jue-24	vie-25	Variación
Perricholi	0.72	0.74	0.71	-4.1%
Yungay	1.11	1.10	1.10	0.0%
Canchan	1.16	1.16	1.14	-1.7%
Huamantanga	1.65	1.70	1.69	-0.6%
Tumbay (amarilla)	2.48	2.63	2.63	0.0%
Peruanita	1.74	1.90	1.76	-7.4%
Huayro	1.77	1.84	1.83	-0.5%

PRECIOS DE PAPA PERRICHOLI Y YUNGAY EN EL GRAN MERCADO MAYORISTA DE LIMA (S/. x kg)



PRECIOS DE PAPA CANCHAN Y UNICA EN EL GRAN MERCADO MAYORISTA DE LIMA (S/. x kg)

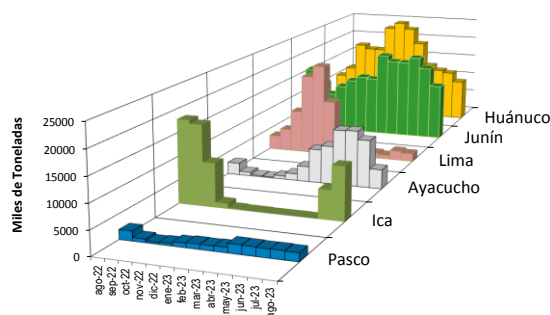
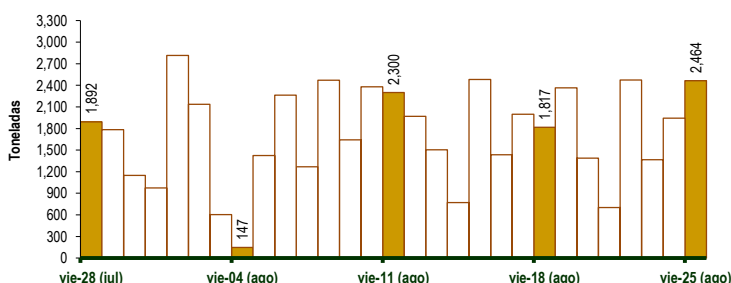


GRAN MERCADO MAYORISTA DE LIMA : ABASTECIMIENTO DE PAPA SEGÚN PROCEDENCIA (t)

	ago vie-18	ago sáb-19	ago dom-20	ago lun-21	ago mar-22	ago mié-23	ago jue-24	ago vie-25
Lima	40	36	105	38	40	56	71	60
Arequipa	26	78	78	95	18	86	30	
Ica	237	407	471	231	754	590	556	1,015
Huánuco	689	445	282	121	474	152	522	481
Junín	627	973	391	190	711	440	593	641
Pasco	85	80	7	5	221	46	8	138
Ayacucho	47	275	131	39	108	47	64	31
Otros	66	70	0	0	71	18	45	68
TOTAL	1,817	2,364	1,387	702	2,474	1,367	1,945	2,464

... Sin información

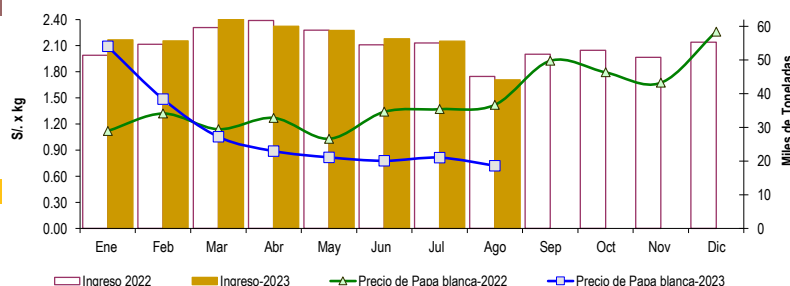
INGRESO DE PAPA DURANTE LAS ÚLTIMAS CUATRO SEMANAS AL GRAN MERCADO MAYORISTA DE LIMA (t)



2/ El año 2023 esta actualizado al día 25 de Agosto

INGRESOS Y PRECIOS MENSUALES DE PAPA EN EL GRAN MERCADO MAYORISTA DE LIMA: 2022 -2023

	Ingreso Total (t)			Precio de Papa Blanca (S/. por kg)		
	2022	2023	Var	2022	2023	Var.
Enero	51,419	55,956	8.8%	1.12	2.09	86.7%
Febrero	54,703	55,647	1.7%	1.32	1.49	12.6%
Marzo	59,619	62,971	5.6%	1.14	1.05	-7.6%
Abril	61,760	60,027	-2.8%	1.27	0.89	-30.0%
Mayo	58,827	58,768	-0.1%	1.03	0.82	-20.7%
Junio	54,495	56,267	3.3%	1.34	0.78	-42.0%
Julio	55,079	55,636	1.0%	1.37	0.81	-40.6%
Agosto 3/	45,145	44,130	-2.2%	1.42	0.72	-49.3%
Setiembre	51,694			1.93		
Octubre	52,888			1.79		
Noviembre	50,793			1.67		
Diciembre	55,317			2.26		



3/ En Agosto del 2022 y 2023 está actualizado al día 25

Nota

La información de abastecimiento está actualizada al día de hoy.

Fuente: EMMSA - Gran Mercado Mayorista de Lima

Elaboración: Sistema Integrado de Estadística Agraria (SIEA)

