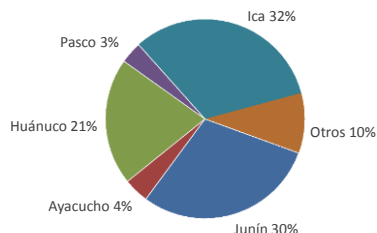


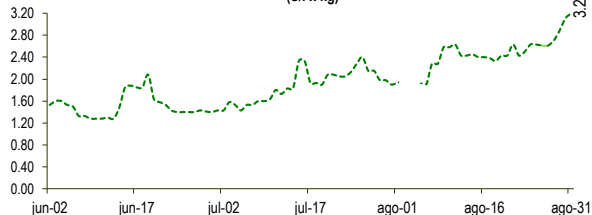


Lima, jueves 31 de agosto del 2023

Oferta de Papa en el Gran Mercado Mayorista de Lima los últimos siete días, según procedencia



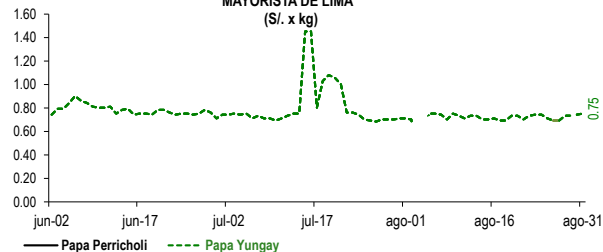
PRECIOS DE PAPA AMARILLA EN EL GRAN MERCADO MAYORISTA DE LIMA (S/. x kg)



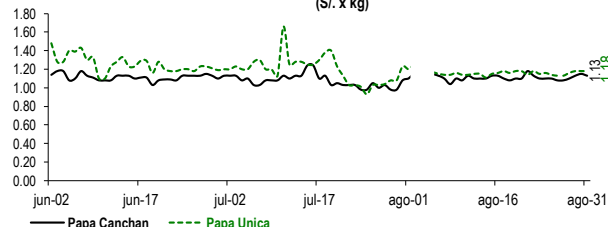
LIMA METROPOLITANA: PRECIOS DE PAPA SEGÚN VARIEDAD

Papa	Precio Promedio (Ult. 7 días)	PRECIO (S/. x Kg.)		
		mié-30	jue-31	Variación
<b>Perricholi</b>				
Yungay	0.72	0.74	0.75	1.4%
Canchan	1.11	1.15	1.13	-1.7%
Unica	1.15	1.18	1.18	0.0%
Huamantanga	1.69	1.73	1.73	0.0%
Tumbay (amarilla)	2.74	3.10	3.20	3.2%
Peruanita	1.90	2.13	1.95	-8.5%
Huayro	1.77	1.73	1.70	-1.7%

PRECIOS DE PAPA PERRICHOLI Y YUNGAY EN EL GRAN MERCADO MAYORISTA DE LIMA (S/. x kg)



PRECIOS DE PAPA CANCHAN Y UNICA EN EL GRAN MERCADO MAYORISTA DE LIMA (S/. x kg)

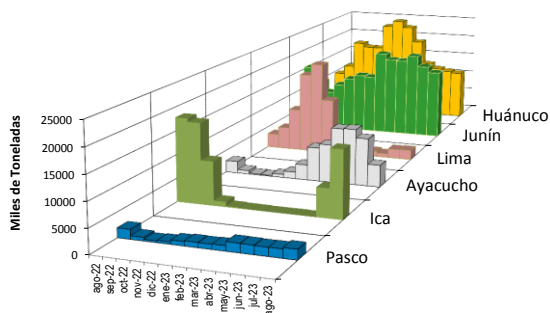
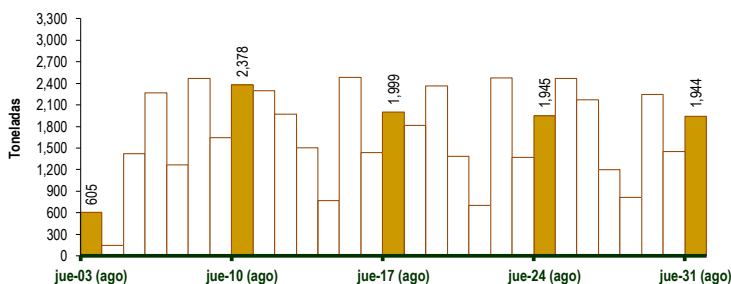


GRAN MERCADO MAYORISTA DE LIMA : ABASTECIMIENTO DE PAPA SEGÚN PROCEDENCIA (t)

	ago jue-24	ago vie-25	ago sáb-26	ago dom-27	ago lun-28	ago mar-29	ago mié-30	ago jue-31
<b>Lima</b>	71	60	116	54	43	130	47	38
<b>Arequipa</b>	86	30	70	21	22	78	21	4
<b>Ica</b>	556	1,015	493	296	275	673	674	653
<b>Huánuco</b>	522	481	428	193	205	468	245	322
<b>Junín</b>	593	641	846	415	219	608	313	601
<b>Pasco</b>	8	138	123	18	10	128	11	63
<b>Ayacucho</b>	64	31	82	138	39	31	116	210
<b>Otros</b>	45	68	16	66	0	132	25	53
<b>TOTAL</b>	<b>1,945</b>	<b>2,464</b>	<b>2,174</b>	<b>1,201</b>	<b>813</b>	<b>2,248</b>	<b>1,452</b>	<b>1,944</b>

... Sin información

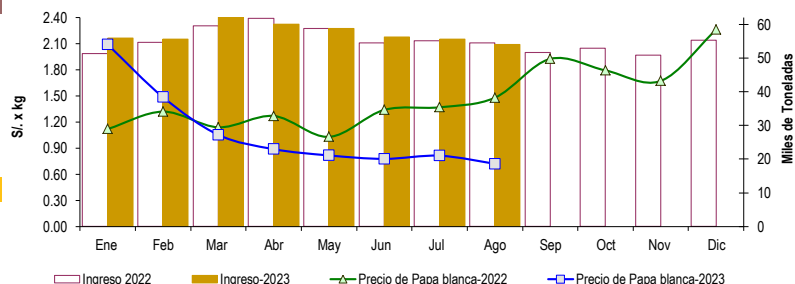
INGRESO DE PAPA DURANTE LAS ÚLTIMAS CUATRO SEMANAS AL GRAN MERCADO MAYORISTA DE LIMA (t)



2/ El año 2023 esta actualizado al día 31 de Agosto

INGRESOS Y PRECIOS MENSUALES DE PAPA EN EL GRAN MERCADO MAYORISTA DE LIMA: 2022 -2023

	Ingreso Total (t)			Precio de Papa Blanca (S/. por kg)		
	2022	2023	Var	2022	2023	Var.
Enero	51,419	55,956	8.8%	1.12	2.09	86.7%
Febrero	54,703	55,647	1.7%	1.32	1.49	12.6%
Marzo	59,619	62,971	5.6%	1.14	1.05	-7.6%
Abril	61,760	60,027	-2.8%	1.27	0.89	-30.0%
Mayo	58,827	58,768	-0.1%	1.03	0.82	-20.7%
Junio	54,495	56,267	3.3%	1.34	0.78	-42.0%
Julio	55,079	55,636	1.0%	1.37	0.81	-40.6%
<b>Agosto 3/</b>	<b>54,540</b>	<b>53,962</b>	<b>-1.1%</b>	<b>1.48</b>	<b>0.72</b>	<b>-51.3%</b>
Setiembre	51,694			1.93		
Octubre	52,888			1.79		
Noviembre	50,793			1.67		
Diciembre	55,317			2.26		



3/ En Agosto del 2022 y 2023 está actualizado al día 31

**Nota**

La información de abastecimiento está actualizada al día de hoy.

Fuente: EMMSA - Gran Mercado Mayorista de Lima

Elaboración: Sistema Integrado de Estadística Agraria (SIEA)

