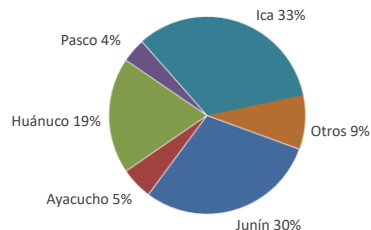




Lima, viernes 01 de Setiembre del 2023

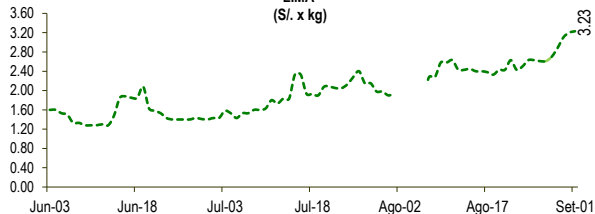
Oferta de Papa en el Gran Mercado Mayorista de Lima los últimos siete días, según procedencia



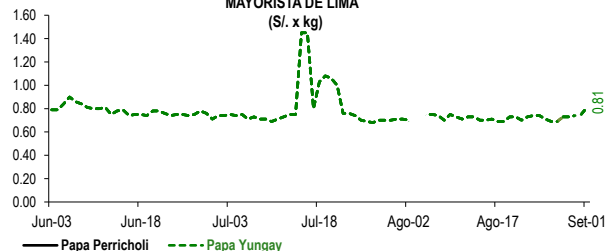
LIMA METROPOLITANA: PRECIOS DE PAPA SEGÚN VARIEDAD

Papa	Precio Promedio (Ult. 7 días)	PRECIO (\$/. x Kg.)		
		jue-31	vie-01	Variación
Perricholi				
Yungay	0.72	0.75	0.81	8.0%
Canchan	1.11	1.13	1.10	-2.7%
Unica	1.16	1.18	1.16	-1.7%
Huamantanga	1.70	1.73	1.71	-1.2%
Tumbay (amarilla)	2.82	3.20	3.23	0.9%
Peruanita	1.91	1.95	1.93	-1.0%
Huayro	1.75	1.70	1.69	-0.6%

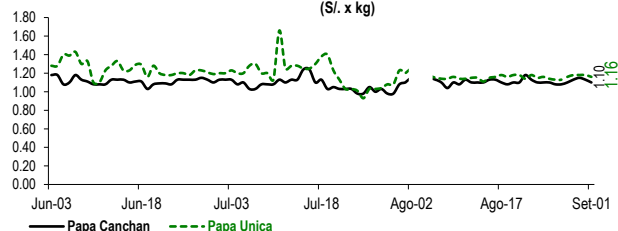
PRECIOS DE PAPA AMARILLA EN EL GRAN MERCADO MAYORISTA DE LIMA (\$/. x kg)



PRECIOS DE PAPA PERRICHOLI Y YUNGAY EN EL GRAN MERCADO MAYORISTA DE LIMA (\$/. x kg)



PRECIOS DE PAPA CANCHAN Y UNICA EN EL GRAN MERCADO MAYORISTA DE LIMA (\$/. x kg)

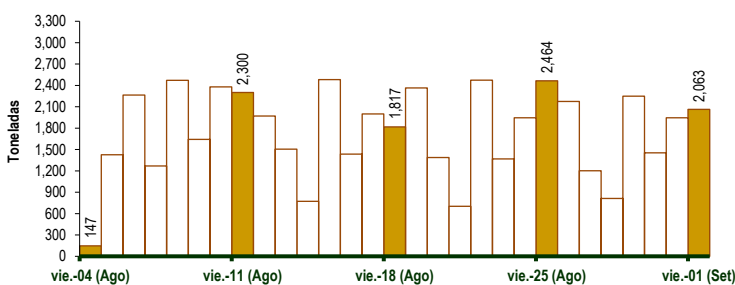


GRAN MERCADO MAYORISTA DE LIMA : ABASTECIMIENTO DE PAPA SEGÚN PROCEDENCIA (t)

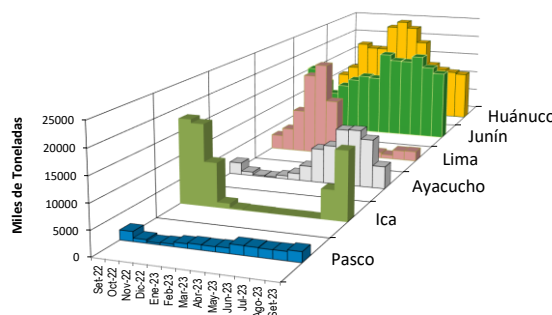
	Ago vie-25	Ago sáb-26	Ago dom-27	Ago lun-28	Ago mar-29	Ago mié-30	Ago jue-31	Set vie-01
Lima	60	116	54	43	130	47	38	157
Arequipa	30	70	21	22	78	21	4	59
Ica	1,015	493	296	275	673	674	653	548
Huánuco	481	428	193	205	468	245	322	662
Junín	641	846	415	219	608	313	601	464
Pasco	138	123	18	10	128	11	63	54
Ayacucho	31	82	138	39	31	116	210	79
Otros	68	16	66	0	132	25	53	40
TOTAL	2,464	2,174	1,201	813	2,248	1,452	1,944	2,063

... Sin información

INGRESO DE PAPA DURANTE LAS ÚLTIMAS CUATRO SEMANAS AL GRAN MERCADO MAYORISTA DE LIMA (t)



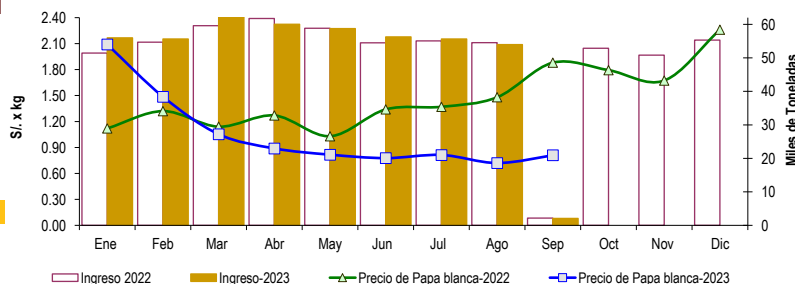
PRINCIPALES REGIONES QUE ABASTECEN DE PAPA A LIMA METROPOLITANA Periodo: Setiembre 2022 - Setiembre 2023 (t) 2/



2/ El año 2023 esta actualizado al día 01 de Setiembre

INGRESOS Y PRECIOS MENSUALES DE PAPA EN EL GRAN MERCADO MAYORISTA DE LIMA: 2022 -2023

	Ingreso Total (t)			Precio de Papa Blanca (\$/. por kg)		
	2022	2023	Var.	2022	2023	Var.
Enero	51,419	55,956	8.8%	1.12	2.09	86.7%
Febrero	54,703	55,647	1.7%	1.32	1.49	12.6%
Marzo	59,619	62,971	5.6%	1.14	1.05	-7.6%
Abril	61,760	60,027	-2.8%	1.27	0.89	-30.0%
Mayo	58,827	58,768	-0.1%	1.03	0.82	-20.7%
Junio	54,495	56,267	3.3%	1.34	0.78	-42.0%
Julio	55,079	55,636	1.0%	1.37	0.81	-40.6%
Agosto	54,540	53,962	-1.1%	1.48	0.72	-51.3%
Setiembre 3/	2,184	2,063	-5.5%	1.88	0.81	-56.9%
Octubre	52,888			1.79		
Noviembre	50,793			1.67		
Diciembre	55,317			2.26		



3/ En Setiembre del 2022 y 2023 está actualizado al día 01

Nota

La información de abastecimiento está actualizada al día de hoy.

Fuente: EMMSA - Gran Mercado Mayorista de Lima

Elaboración : Sistema Integrado de Estadística Agraria (SIEA)

