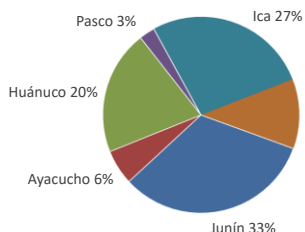




Lima, miércoles 06 de Setiembre del 2023

Oferta de Papa en el Gran Mercado Mayorista de Lima los últimos siete días, según procedencia



LIMA METROPOLITANA: PRECIOS DE PAPA SEGÚN VARIEDAD

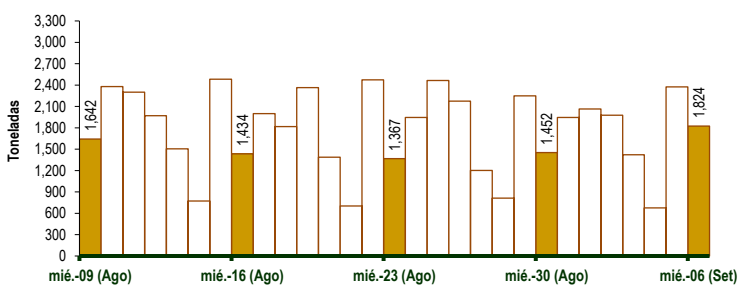
Papa	Precio Promedio (Ult. 7 días)	PRECIO (S/. x Kg.)		
		mar-05	mié-06	Variación
Perricholi				
Yungay	0.79	0.85	0.83	-2.4%
Canchan	1.12	1.13	1.20	6.2%
Unica	1.12	1.14	1.14	0.0%
Huamantanga	1.80	2.10	1.95	-7.1%
Tumbay (amarilla)	3.33	3.78	3.88	2.6%
Peruanita	2.01	2.28	2.58	13.2%
Huayro	1.86	2.08	2.13	2.4%

GRAN MERCADO MAYORISTA DE LIMA : ABASTECIMIENTO DE PAPA SEGÚN PROCEDENCIA (t)

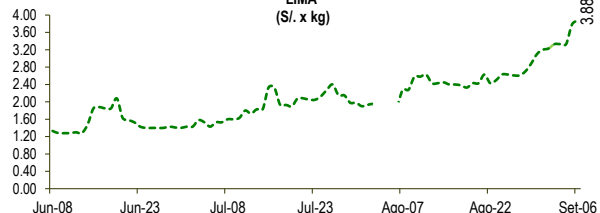
	Ago mié-30	Ago jue-31	Set vie-01	Set sáb-02	Set dom-03	Set lun-04	Set mar-05	Set mié-06
Lima	47	38	157	111	138	66	145	70
Arequipa	21	4	59	73	57	15	38	110
Ica	674	653	548	512	356	42	436	812
Huánuco	245	322	662	454	281	63	418	355
Junín	313	601	464	649	441	475	934	399
Pasco	11	63	54	56	18	15	91	28
Ayacucho	116	210	79	60	112		113	50
Otros	25	53	40	61	19	0	200	0
TOTAL	1,452	1,944	2,063	1,976	1,422	676	2,375	1,824

... Sin información

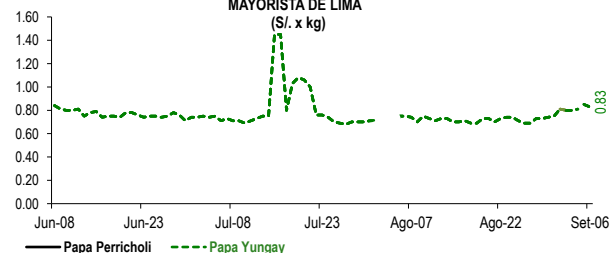
INGRESO DE PAPA DURANTE LAS ÚLTIMAS CUATRO SEMANAS AL GRAN MERCADO MAYORISTA DE LIMA (t)



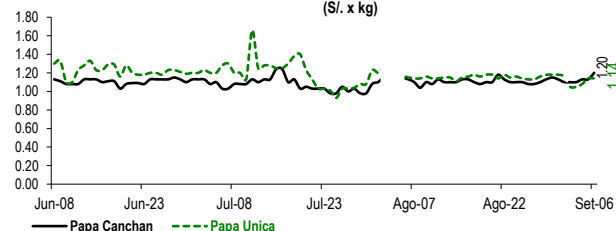
PRECIOS DE PAPA AMARILLA EN EL GRAN MERCADO MAYORISTA DE LIMA (S/. x kg)



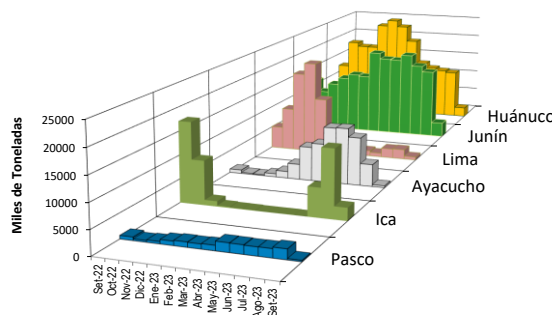
PRECIOS DE PAPA PERRICHOLI Y YUNGAY EN EL GRAN MERCADO MAYORISTA DE LIMA (S/. x kg)



PRECIOS DE PAPA CANCHAN Y UNICA EN EL GRAN MERCADO MAYORISTA DE LIMA (S/. x kg)



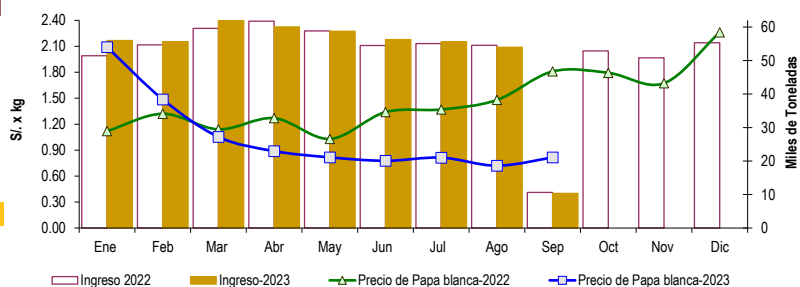
PRINCIPALES REGIONES QUE ABASTECEN DE PAPA A LIMA METROPOLITANA Periodo: Septiembre 2022 - Septiembre 2023 (t) 2/



2/ El año 2023 esta actualizado al día 06 de Septiembre

INGRESOS Y PRECIOS MENSUALES DE PAPA EN EL GRAN MERCADO MAYORISTA DE LIMA: 2022 -2023

	Ingreso Total (t)			Precio de Papa Blanca (S/. por kg)		
	2022	2023	Var.	2022	2023	Var.
Enero	51,419	55,956	8.8%	1.12	2.09	86.7%
Febrero	54,703	55,647	1.7%	1.32	1.49	12.6%
Marzo	59,619	62,971	5.6%	1.14	1.05	-7.6%
Abril	61,760	60,027	-2.8%	1.27	0.89	-30.0%
Mayo	58,827	58,768	-0.1%	1.03	0.82	-20.7%
Junio	54,495	56,267	3.3%	1.34	0.78	-42.0%
Julio	55,079	55,636	1.0%	1.37	0.81	-40.6%
Agosto	54,540	53,962	-1.1%	1.48	0.72	-51.3%
Septiembre 3/	10,642	10,336	-2.9%	1.81	0.82	-54.9%
Octubre	52,888			1.79		
Noviembre	50,793			1.67		
Diciembre	55,317			2.26		



3/ En Septiembre del 2022 y 2023 está actualizado al día 06

Nota

La información de abastecimiento está actualizada al día de hoy.

Fuente: EMMSA - Gran Mercado Mayorista de Lima

Elaboración : Sistema Integrado de Estadística Agraria (SIEA)

