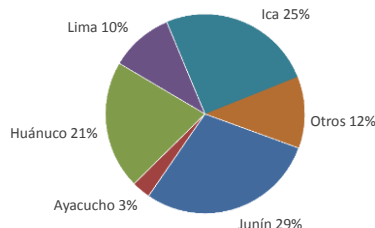


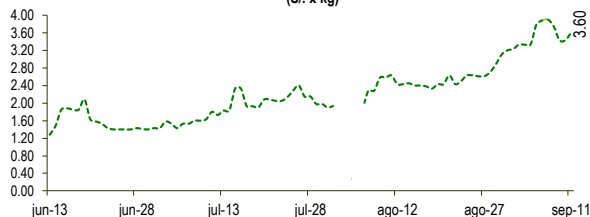


Lima, lunes 11 de septiembre del 2023

Oferta de Papa en el Gran Mercado Mayorista de Lima los últimos siete días, según procedencia



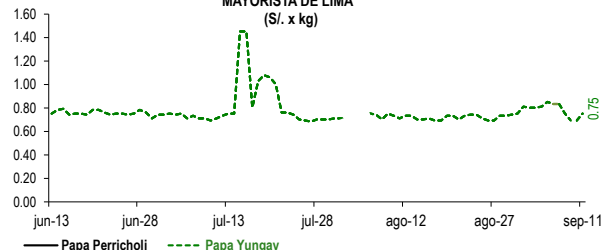
PRECIOS DE PAPA AMARILLA EN EL GRAN MERCADO MAYORISTA DE LIMA (S/. x kg)



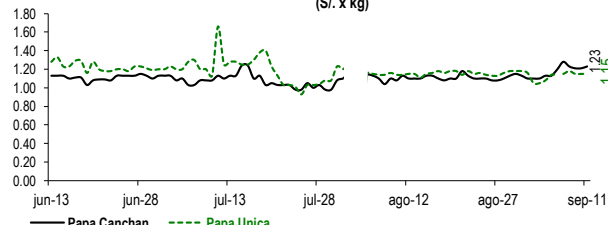
LIMA METROPOLITANA: PRECIOS DE PAPA SEGÚN VARIEDAD

VARIEDAD	Precio Promedio (Ult. 7 días)	PRECIO (S/. x Kg.)		
		dom-10	lun-11	Variación
Perricholi				
Yungay	0.78	0.69	0.75	8.7%
Canchan	1.20	1.21	1.23	1.7%
Unica	1.14	1.15	1.15	0.0%
Huamantanga	1.88	1.76	1.93	9.7%
Tumbay (amarilla)	3.64	3.43	3.60	5.0%
Peruanita	2.41	2.40	2.58	7.5%
Huayro	2.00	1.88	2.08	10.6%

PRECIOS DE PAPA PERRICHOLI Y YUNGAY EN EL GRAN MERCADO MAYORISTA DE LIMA (S/. x kg)



PRECIOS DE PAPA CANCHAN Y UNICA EN EL GRAN MERCADO MAYORISTA DE LIMA (S/. x kg)

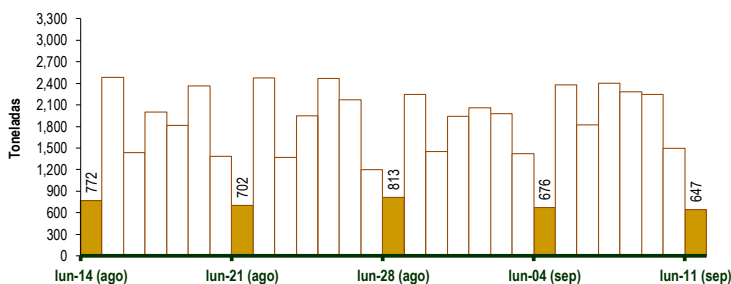


GRAN MERCADO MAYORISTA DE LIMA : ABASTECIMIENTO DE PAPA SEGÚN PROCEDENCIA (t)

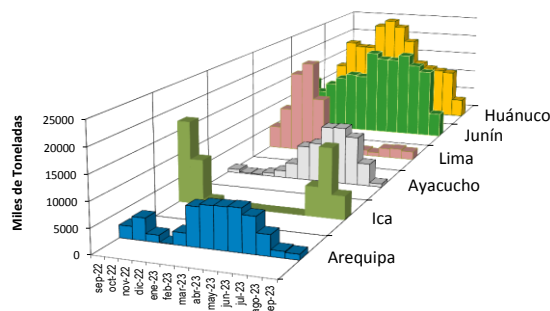
	sep lun-04	sep mar-05	sep mié-06	sep jue-07	sep vie-08	sep sáb-09	sep dom-10	sep lun-11
Lima	66	145	70	372	327	149	232	27
Arequipa	15	38	110	182	214	174	91	118
Ica	42	436	812	429	467	605	562	95
Huánuco	63	418	355	615	627	422	278	162
Junín	475	934	399	516	528	752	257	172
Pasco	15	91	28	105	56	61	25	
Ayacucho		113	50	151	6	49	35	35
Otros	0	200	0	34	57	32	19	38
<b>TOTAL</b>	<b>676</b>	<b>2,375</b>	<b>1,824</b>	<b>2,404</b>	<b>2,282</b>	<b>2,244</b>	<b>1,499</b>	<b>647</b>

... Sin información

INGRESO DE PAPA DURANTE LAS ÚLTIMAS CUATRO SEMANAS AL GRAN MERCADO MAYORISTA DE LIMA (t)



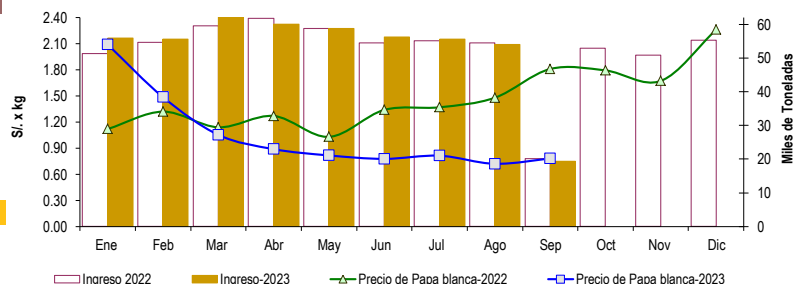
PRINCIPALES REGIONES QUE ABASTECEN DE PAPA A LIMA METROPOLITANA Período: Septiembre 2022 - Septiembre 2023 (t) 2/



2/ El año 2023 esta actualizado al día 11 de Septiembre

INGRESOS Y PRECIOS MENSUALES DE PAPA EN EL GRAN MERCADO MAYORISTA DE LIMA: 2022 -2023

	Ingreso Total (t)			Precio de Papa Blanca (S/. por kg)		
	2022	2023	Var	2022	2023	Var.
Enero	51,419	55,956	8.8%	1.12	2.09	86.7%
Febrero	54,703	55,647	1.7%	1.32	1.49	12.6%
Marzo	59,619	62,971	5.6%	1.14	1.05	-7.6%
Abril	61,760	60,027	-2.8%	1.27	0.89	-30.0%
Mayo	58,827	58,768	-0.1%	1.03	0.82	-20.7%
Junio	54,495	56,267	3.3%	1.34	0.78	-42.0%
Julio	55,079	55,636	1.0%	1.37	0.81	-40.6%
Agosto	54,540	53,962	-1.1%	1.48	0.72	-51.3%
<b>Septiembre 3/</b>	<b>20,195</b>	<b>19,412</b>	<b>-3.9%</b>	<b>1.81</b>	<b>0.78</b>	<b>-56.8%</b>
Octubre	52,888			1.79		
Noviembre	50,793			1.67		
Diciembre	55,317			2.26		



3/ En Septiembre del 2022 y 2023 está actualizado al día 11

Nota

La información de abastecimiento está actualizada al día de hoy.

Fuente: EMMSA - Gran Mercado Mayorista de Lima

Elaboración: Sistema Integrado de Estadística Agraria (SIEA)

