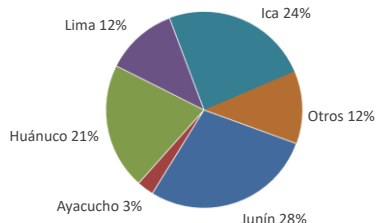




Lima, jueves 14 de Setiembre del 2023

Oferta de Papa en el Gran Mercado Mayorista de Lima los últimos siete días, según procedencia



LIMA METROPOLITANA: PRECIOS DE PAPA SEGÚN VARIEDAD

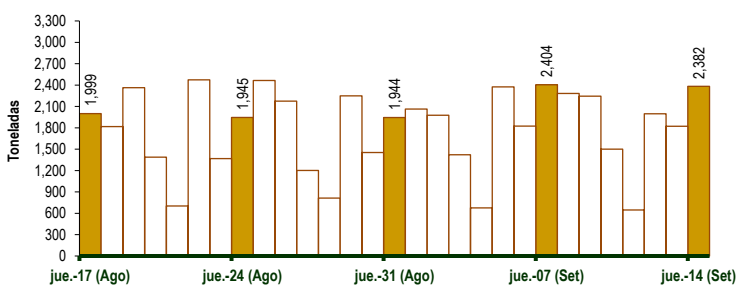
Papa	Precio Promedio (Ult. 7 días)	PRECIO (S/. x Kg.)		
		mié-13	jue-14	Variación
Perricholi				
Yungay	0.74	0.75	0.75	0.0%
Canchan	1.21	1.18	1.23	4.2%
Unica	1.18	1.24	1.25	0.8%
Huamantanga	1.88	1.95	1.93	-1.0%
Tumbay (amarilla)	3.59	3.43	3.53	2.9%
Peruanita	2.55	2.63	2.43	-7.6%
Huayro	2.01	2.10	2.03	-3.3%

GRAN MERCADO MAYORISTA DE LIMA : ABASTECIMIENTO DE PAPA SEGÚN PROCEDENCIA (t)

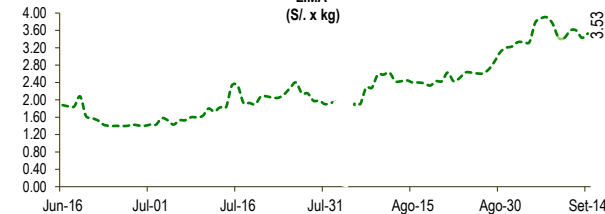
	Set jue-07	Set vie-08	Set sáb-09	Set dom-10	Set lun-11	Set mar-12	Set mié-13	Set jue-14
Lima	372	327	149	232	27	191	232	90
Arequipa	182	214	174	91	118	45	21	91
Ica	429	467	605	562	95	263	710	712
Huánuco	615	627	422	278	162	319	264	603
Junín	516	528	752	257	172	910	509	670
Pasco	105	56	61	25		85	36	67
Ayacucho	151	6	49	35	35	51	30	52
Otros	34	57	32	19	38	132	20	97
TOTAL	2,404	2,282	2,244	1,499	647	1,996	1,822	2,382

... Sin información

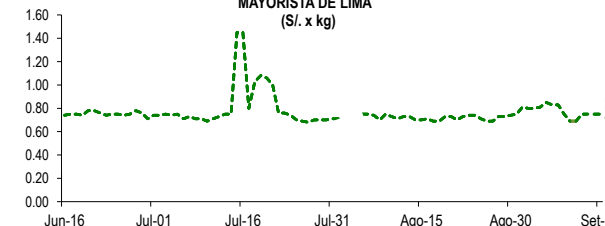
INGRESO DE PAPA DURANTE LAS ÚLTIMAS CUATRO SEMANAS AL GRAN MERCADO MAYORISTA DE LIMA (t)



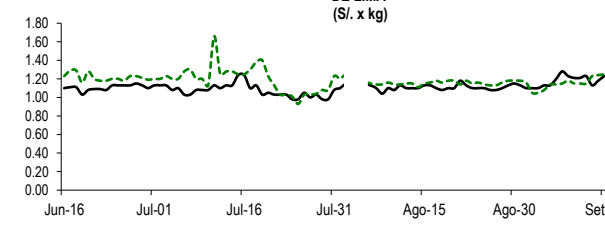
PRECIOS DE PAPA AMARILLA EN EL GRAN MERCADO MAYORISTA DE LIMA (S/. x kg)



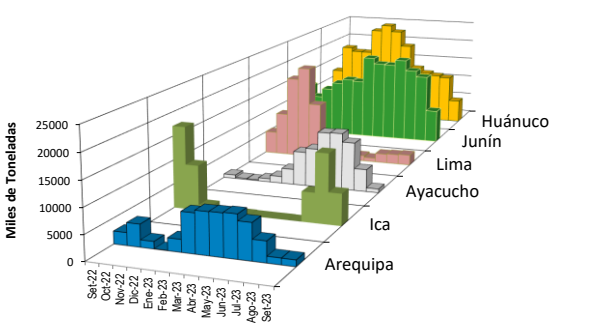
PRECIOS DE PAPA PERRICHOLI Y YUNGAY EN EL GRAN MERCADO MAYORISTA DE LIMA (S/. x kg)



PRECIOS DE PAPA CANCHAN Y UNICA EN EL GRAN MERCADO MAYORISTA DE LIMA (S/. x kg)



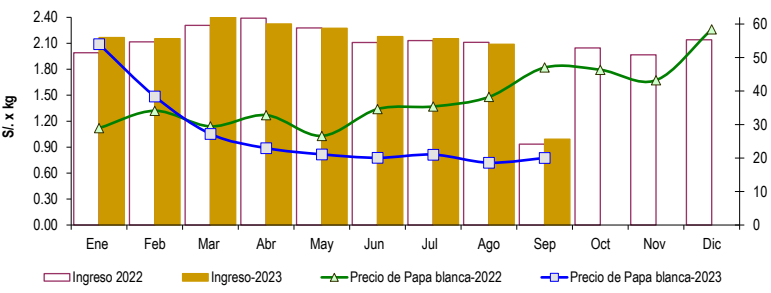
PRINCIPALES REGIONES QUE ABASTECEN DE PAPA A LIMA METROPOLITANA Periodo: Septiembre 2022 - Septiembre 2023 (t) 2/



2/ El año 2023 esta actualizado al día 14 de Septiembre

INGRESOS Y PRECIOS MENSUALES DE PAPA EN EL GRAN MERCADO MAYORISTA DE LIMA: 2022 -2023

	Ingreso Total (t)			Precio de Papa Blanca (S/. por kg)		
	2022	2023	Var.	2022	2023	Var.
Enero	51,419	55,956	8.8%	1.12	2.09	86.7%
Febrero	54,703	55,647	1.7%	1.32	1.49	12.6%
Marzo	59,619	62,971	5.6%	1.14	1.05	-7.6%
Abril	61,760	60,027	-2.8%	1.27	0.89	-30.0%
Mayo	58,827	58,768	-0.1%	1.03	0.82	-20.7%
Junio	54,495	56,267	3.3%	1.34	0.78	-42.0%
Julio	55,079	55,636	1.0%	1.37	0.81	-40.6%
Agosto	54,540	53,962	-1.1%	1.48	0.72	-51.3%
Septiembre 3/	24,154	25,612	6.0%	1.82	0.78	-57.4%
Octubre	52,888			1.79		
Noviembre	50,793			1.67		
Diciembre	55,317			2.26		



3/ En Septiembre del 2022 y 2023 está actualizado al día 14

Nota: La información de abastecimiento está actualizada al día de hoy. Fuente: EMMSA - Gran Mercado Mayorista de Lima. Elaboración: Sistema Integrado de Estadística Agraria (SIEA)

