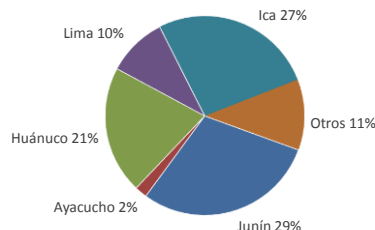


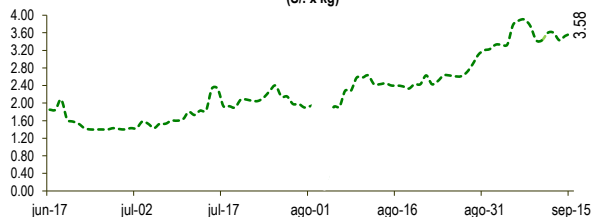


Lima, viernes 15 de septiembre del 2023

Oferta de Papa en el Gran Mercado Mayorista de Lima los últimos siete días, según procedencia



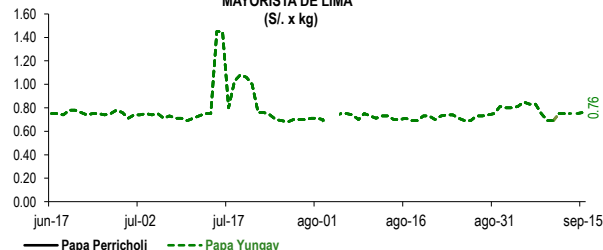
PRECIOS DE PAPA AMARILLA EN EL GRAN MERCADO MAYORISTA DE LIMA (S/. x kg)



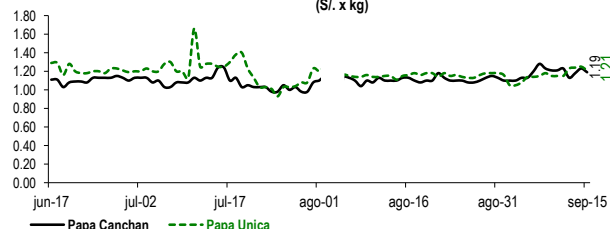
LIMA METROPOLITANA: PRECIOS DE PAPA SEGÚN VARIEDAD

VARIEDAD	Precio Promedio (Ult. 7 días)	PRECIO (S/. x Kg.)		
		jue-14	vie-15	Variación
Perricholi				
Yungay	0.73	0.75	0.76	1.3%
Canchan	1.20	1.23	1.19	-3.3%
Unica	1.19	1.25	1.21	-3.2%
Huamantanga	1.88	1.93	1.83	-5.2%
Tumbay (amarilla)	3.54	3.53	3.58	1.4%
Peruanita	2.52	2.43	2.43	0.0%
Huayro	1.99	2.03	2.04	0.5%

PRECIOS DE PAPA PERRICHOLI Y YUNGAY EN EL GRAN MERCADO MAYORISTA DE LIMA (S/. x kg)



PRECIOS DE PAPA CANCHAN Y UNICA EN EL GRAN MERCADO MAYORISTA DE LIMA (S/. x kg)

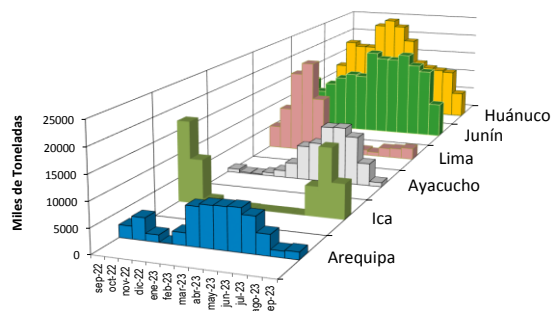
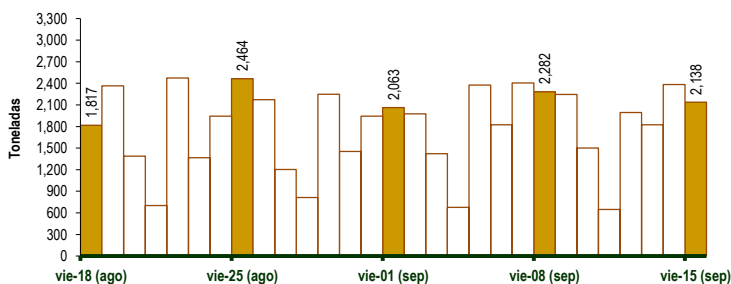


GRAN MERCADO MAYORISTA DE LIMA : ABASTECIMIENTO DE PAPA SEGÚN PROCEDENCIA (t)

	sep vie-08	sep sáb-09	sep dom-10	sep lun-11	sep mar-12	sep mié-13	sep jue-14	sep vie-15
Lima	327	149	232	27	191	232	90	215
Arequipa	214	174	91	118	45	21	91	201
Ica	467	605	562	95	263	710	712	744
Huánuco	627	422	278	162	319	264	603	516
Junín	528	752	257	172	910	509	670	291
Pasco	56	61	25		85	36	67	53
Ayacucho	6	49	35	35	51	30	52	82
Otros	57	32	19	38	132	20	97	36
TOTAL	2,282	2,244	1,499	647	1,996	1,822	2,382	2,138

... Sin información

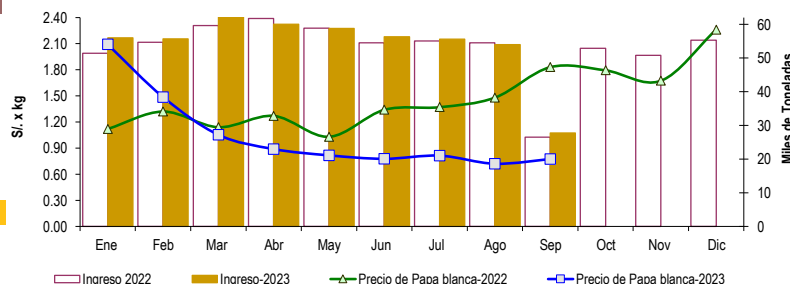
INGRESO DE PAPA DURANTE LAS ÚLTIMAS CUATRO SEMANAS AL GRAN MERCADO MAYORISTA DE LIMA (t)



2/ El año 2023 esta actualizado al día 15 de Septiembre

INGRESOS Y PRECIOS MENSUALES DE PAPA EN EL GRAN MERCADO MAYORISTA DE LIMA: 2022 -2023

	Ingreso Total (t)			Precio de Papa Blanca (S/. por kg)		
	2022	2023	Var	2022	2023	Var.
Enero	51,419	55,956	8.8%	1.12	2.09	86.7%
Febrero	54,703	55,647	1.7%	1.32	1.49	12.6%
Marzo	59,619	62,971	5.6%	1.14	1.05	-7.6%
Abril	61,760	60,027	-2.8%	1.27	0.89	-30.0%
Mayo	58,827	58,768	-0.1%	1.03	0.82	-20.7%
Junio	54,495	56,267	3.3%	1.34	0.78	-42.0%
Julio	55,079	55,636	1.0%	1.37	0.81	-40.6%
Agosto	54,540	53,962	-1.1%	1.48	0.72	-51.3%
Septiembre 3/	26,540	27,750	4.6%	1.83	0.77	-57.7%
Octubre	52,888			1.79		
Noviembre	50,793			1.67		
Diciembre	55,317			2.26		



3/ En Septiembre del 2022 y 2023 está actualizado al día 15

Nota

La información de abastecimiento está actualizada al día de hoy.

Fuente: EMMSA - Gran Mercado Mayorista de Lima

Elaboración: Sistema Integrado de Estadística Agraria (SIEA)

