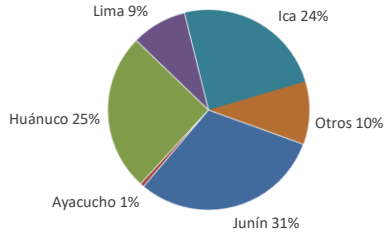




Lima, lunes 25 de Setiembre del 2023

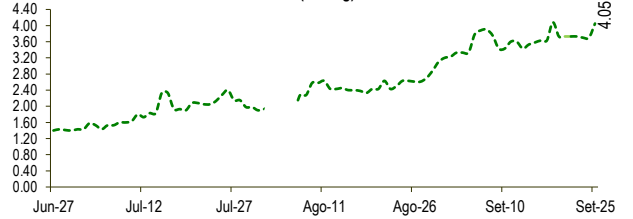
Oferta de Papa en el Gran Mercado Mayorista de Lima los últimos siete días, según procedencia



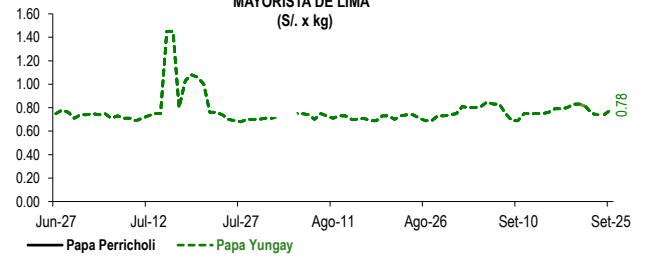
LIMA METROPOLITANA: PRECIOS DE PAPA SEGÚN VARIEDAD

Papa	Precio Promedio (Ult. 7 días)	PRECIO (S/. x Kg.)		
		dom-24	lun-25	Variación
Perricholi	0.79	0.74	0.78	5.4%
Yungay	1.12	1.14	1.18	3.5%
Canchan	1.16	1.16	1.23	6.0%
Unica	2.03	2.05	2.30	12.2%
Huamantanga	3.77	3.70	4.05	9.5%
Tumbay (amarilla)	2.45	2.38	2.60	9.2%
Peruanita	2.16	2.08	2.20	5.8%

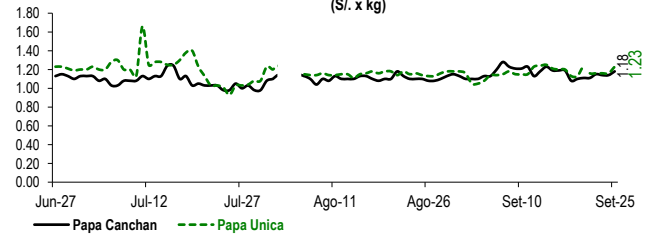
PRECIOS DE PAPA AMARILLA EN EL GRAN MERCADO MAYORISTA DE LIMA (S/. x kg)



PRECIOS DE PAPA PERRICHOLI Y YUNGAY EN EL GRAN MERCADO MAYORISTA DE LIMA (S/. x kg)



PRECIOS DE PAPA CANCHAN Y UNICA EN EL GRAN MERCADO MAYORISTA DE LIMA (S/. x kg)

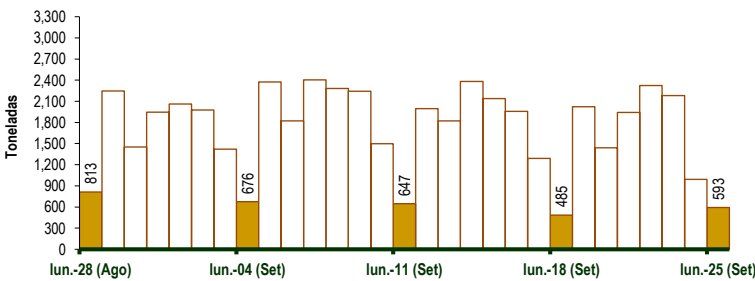


GRAN MERCADO MAYORISTA DE LIMA : ABASTECIMIENTO DE PAPA SEGÚN PROCEDENCIA (t)

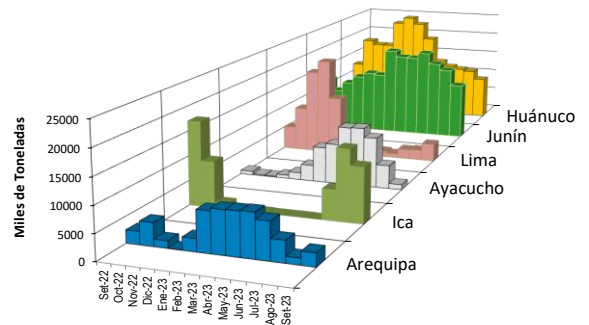
	Set lun-18	Set mar-19	Set mié-20	Set jue-21	Set vie-22	Set sáb-23	Set dom-24	Set lun-25
Lima	44	209	102	90	128	330	112	10
Arequipa	33	28	102	141	202	83	92	165
Ica	163	314	410	363	692	547	274	149
Huánuco	51	710	174	560	621	523	264	147
Junín	168	616	616	715	538	637	194	95
Pasco	7	75	24	24	66	20	14	26
Ayacucho	13	32	14	4	4	4	10	1
Otros	6	38	0	50	74	43	34	0
TOTAL	485	2,022	1,442	1,943	2,325	2,183	994	593

... Sin información

INGRESO DE PAPA DURANTE LAS ÚLTIMAS CUATRO SEMANAS AL GRAN MERCADO MAYORISTA DE LIMA (t)



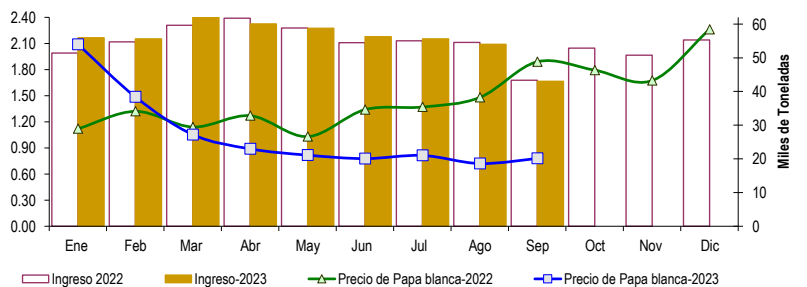
PRINCIPALES REGIONES QUE ABASTECEN DE PAPA A LIMA METROPOLITANA Periodo: Septiembre 2022 - Septiembre 2023 (t) 2/



2/ El año 2023 esta actualizado al día 25 de Septiembre

INGRESOS Y PRECIOS MENSUALES DE PAPA EN EL GRAN MERCADO MAYORISTA DE LIMA: 2022 -2023

	Ingreso Total (t)			Precio de Papa Blanca (S/. por kg)		
	2022	2023	Var.	2022	2023	Var.
Enero	51,419	55,956	8.8%	1.12	2.09	86.7%
Febrero	54,703	55,647	1.7%	1.32	1.49	12.6%
Marzo	59,619	62,971	5.6%	1.14	1.05	-7.6%
Abril	61,760	60,027	-2.8%	1.27	0.89	-30.0%
Mayo	58,827	58,768	-0.1%	1.03	0.82	-20.7%
Junio	54,495	56,267	3.3%	1.34	0.78	-42.0%
Julio	55,079	55,636	1.0%	1.37	0.81	-40.6%
Agosto	54,540	53,962	-1.1%	1.48	0.72	-51.3%
Septiembre 3/	43,346	42,982	-0.8%	1.89	0.78	-58.8%
Octubre	52,888			1.79		
Noviembre	50,793			1.67		
Diciembre	55,317			2.26		



3/ En Septiembre del 2022 y 2023 está actualizado al día 25

Nota

La información de abastecimiento está actualizada al día de hoy.

Fuente: EMMSA - Gran Mercado Mayorista de Lima

Elaboración : Sistema Integrado de Estadística Agraria (SIEA)

