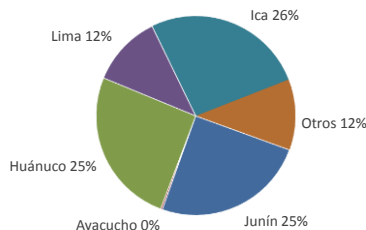


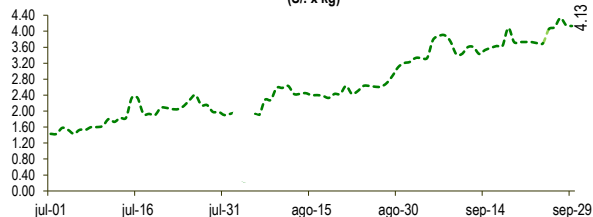


Lima, viernes 29 de septiembre del 2023

Oferta de Papa en el Gran Mercado Mayorista de Lima los últimos siete días, según procedencia



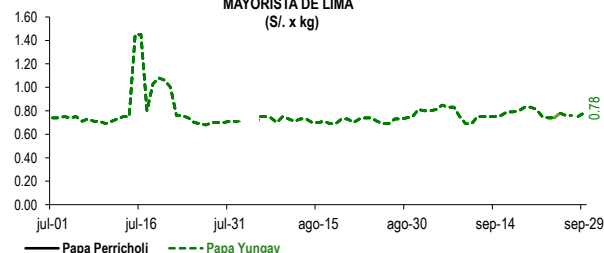
PRECIOS DE PAPA AMARILLA EN EL GRAN MERCADO MAYORISTA DE LIMA (S/. x kg)



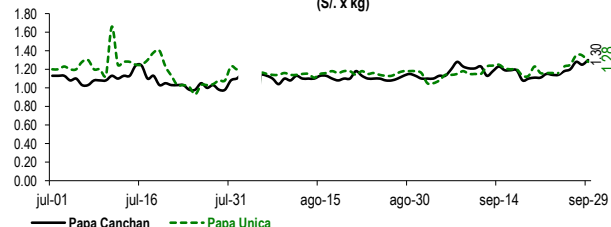
LIMA METROPOLITANA: PRECIOS DE PAPA SEGÚN VARIEDAD

VARIEDAD	Precio Promedio (Ult. 7 días)	PRECIO (S/. x Kg.)		
		jue-28	vie-29	Variación
Perricholi				
Yungay	0.75	0.75	0.78	4.0%
Canchan	1.19	1.25	1.30	4.0%
Unica	1.24	1.35	1.28	-5.2%
Huamantanga	2.16	2.15	2.15	0.0%
Tumbay (amarilla)	3.97	4.15	4.13	-0.5%
Peruanita	2.58	2.73	2.70	-1.1%
Huayro	2.21	2.25	2.38	5.8%

PRECIOS DE PAPA PERRICHOLI Y YUNGAY EN EL GRAN MERCADO MAYORISTA DE LIMA (S/. x kg)



PRECIOS DE PAPA CANCHAN Y UNICA EN EL GRAN MERCADO MAYORISTA DE LIMA (S/. x kg)

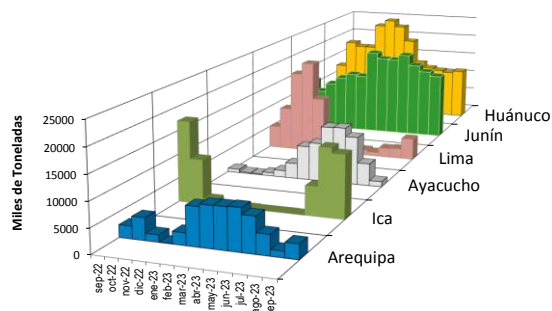
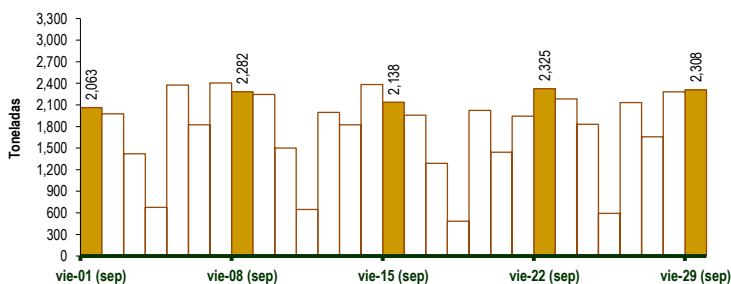


GRAN MERCADO MAYORISTA DE LIMA : ABASTECIMIENTO DE PAPA SEGÚN PROCEDENCIA (t)

	sep vie-22	sep sáb-23	sep dom-24	sep lun-25	sep mar-26	sep mié-27	sep jue-28	sep vie-29
Lima	128	330	235	10	118	355	328	93
Arequipa	202	83	172	165	90	45	78	142
Ica	692	547	532	149	426	416	654	322
Huánuco	621	523	440	147	716	415	451	688
Junín	538	637	351	95	580	368	667	857
Pasco	66	20	27	26	51	25	72	99
Ayacucho	4	15	1	17				34
Otros	74	43	59	0	134	31	32	73
<b>TOTAL</b>	<b>2,325</b>	<b>2,183</b>	<b>1,831</b>	<b>593</b>	<b>2,132</b>	<b>1,655</b>	<b>2,282</b>	<b>2,308</b>

... Sin información

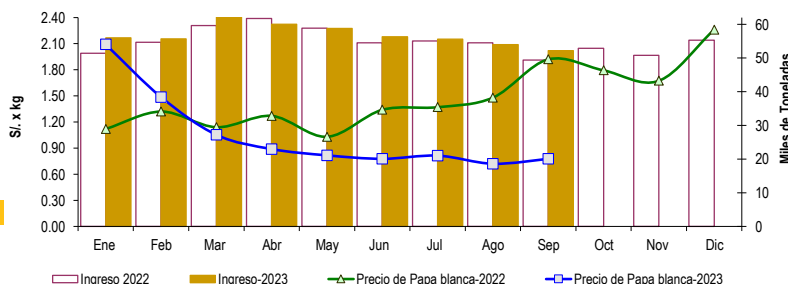
INGRESO DE PAPA DURANTE LAS ÚLTIMAS CUATRO SEMANAS AL GRAN MERCADO MAYORISTA DE LIMA (t)



2/ El año 2023 esta actualizado al día 29 de Septiembre

INGRESOS Y PRECIOS MENSUALES DE PAPA EN EL GRAN MERCADO MAYORISTA DE LIMA: 2022 -2023

	Ingreso Total (t)			Precio de Papa Blanca (S/. por kg)		
	2022	2023	Var	2022	2023	Var.
Enero	51,419	55,956	8.8%	1.12	2.09	86.7%
Febrero	54,703	55,647	1.7%	1.32	1.49	12.6%
Marzo	59,619	62,971	5.6%	1.14	1.05	-7.6%
Abril	61,760	60,027	-2.8%	1.27	0.89	-30.0%
Mayo	58,827	58,768	-0.1%	1.03	0.82	-20.7%
Junio	54,495	56,267	3.3%	1.34	0.78	-42.0%
Julio	55,079	55,636	1.0%	1.37	0.81	-40.6%
Agosto	54,540	53,962	-1.1%	1.48	0.72	-51.3%
<b>Septiembre 3/</b>	<b>49,432</b>	<b>52,196</b>	<b>5.6%</b>	<b>1.92</b>	<b>0.78</b>	<b>-59.5%</b>
Octubre	52,888			1.79		
Noviembre	50,793			1.67		
Diciembre	55,317			2.26		



3/ En Septiembre del 2022 y 2023 está actualizado al día 29

Nota

La información de abastecimiento está actualizada al día de hoy.

Fuente: EMMSA - Gran Mercado Mayorista de Lima

Elaboración: Sistema Integrado de Estadística Agraria (SIEA)

