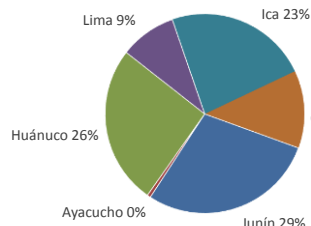


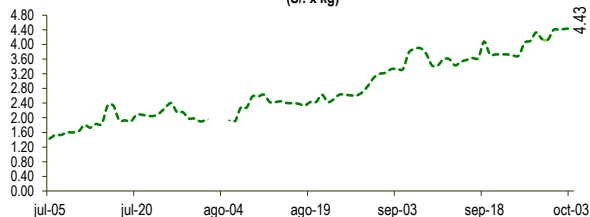


Lima, martes 03 de octubre del 2023

Oferta de Papa en el Gran Mercado Mayorista de Lima los últimos siete días, según procedencia



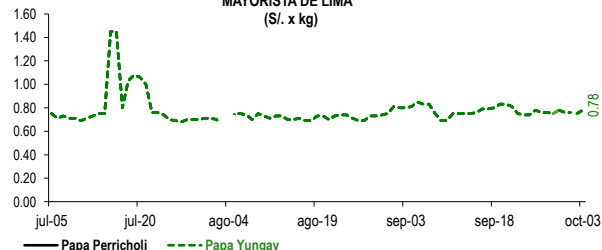
PRECIOS DE PAPA AMARILLA EN EL GRAN MERCADO MAYORISTA DE LIMA (S/. x kg)



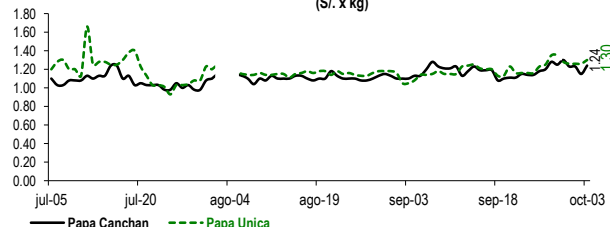
LIMA METROPOLITANA: PRECIOS DE PAPA SEGÚN VARIEDAD

VARIEDAD	Precio Promedio (Ult. 7 días)	PRECIO (S/. x Kg.)		
		lun-02	mar-03	Variación
Perricholi				
Yungay	0.76	0.75	0.78	4.0%
Canchan	1.23	1.15	1.24	7.8%
Unica	1.29	1.26	1.30	3.2%
Huamantanga	2.19	2.28	2.38	4.4%
Tumbay (amarilla)	4.28	4.43	4.43	0.0%
Peruanita	2.70	2.73	2.90	6.2%
Huayro	2.39	2.50	2.60	4.0%

PRECIOS DE PAPA PERRICHOLI Y YUNGAY EN EL GRAN MERCADO MAYORISTA DE LIMA (S/. x kg)



PRECIOS DE PAPA CANCHAN Y UNICA EN EL GRAN MERCADO MAYORISTA DE LIMA (S/. x kg)

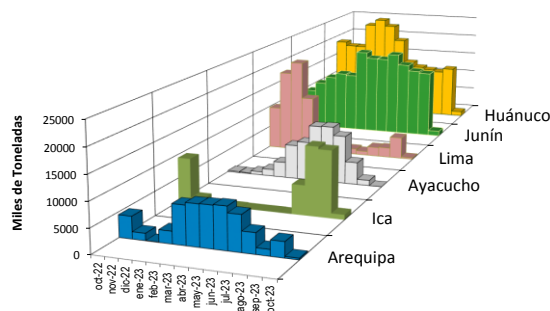
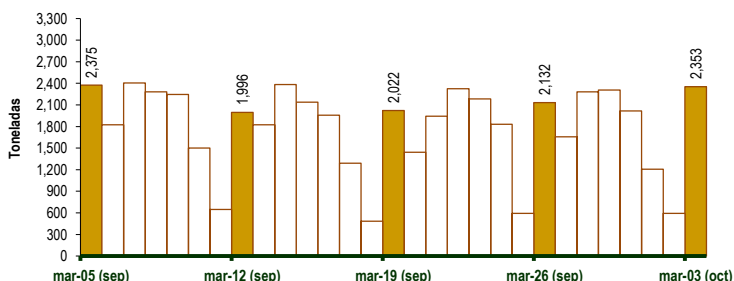


GRAN MERCADO MAYORISTA DE LIMA : ABASTECIMIENTO DE PAPA SEGÚN PROCEDENCIA (t)

	sep mar-26	sep mié-27	sep jue-28	sep vie-29	sep sáb-30	oct dom-01	oct lun-02	oct mar-03
Lima	118	355	328	93	81	115	26	160
Arequipa	90	45	78	142	115	151	151	22
Ica	426	416	654	322	611	339	66	621
Huánuco	716	415	451	688	473	204	202	678
Junín	580	368	667	857	534	374	112	661
Pasco	51	25	72	99	52		32	7
Ayacucho	17			34	17			26
Otros	134	31	32	73	134	24	5	178
TOTAL	2,132	1,655	2,282	2,308	2,017	1,207	594	2,353

... Sin información

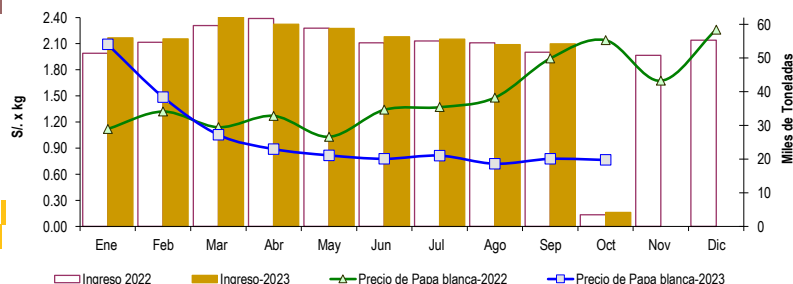
INGRESO DE PAPA DURANTE LAS ÚLTIMAS CUATRO SEMANAS AL GRAN MERCADO MAYORISTA DE LIMA (t)



2/ El año 2023 está actualizado al día 03 de Octubre

INGRESOS Y PRECIOS MENSUALES DE PAPA EN EL GRAN MERCADO MAYORISTA DE LIMA: 2022 -2023

	Ingreso Total (t)			Precio de Papa Blanca (S/. por kg)		
	2022	2023	Var.	2022	2023	Var.
Enero	51,419	55,956	8.8%	1.12	2.09	86.7%
Febrero	54,703	55,647	1.7%	1.32	1.49	12.6%
Marzo	59,619	62,971	5.6%	1.14	1.05	-7.6%
Abril	61,760	60,027	-2.8%	1.27	0.89	-30.0%
Mayo	58,827	58,768	-0.1%	1.03	0.82	-20.7%
Junio	54,495	56,267	3.3%	1.34	0.78	-42.0%
Julio	55,079	55,636	1.0%	1.37	0.81	-40.6%
Agosto	54,540	53,962	-1.1%	1.48	0.72	-51.3%
Septiembre	51,694	54,213	4.9%	1.93	0.78	-59.8%
Octubre 3/	3,488	4,154	19.1%	2.14	0.76	-64.3%
Noviembre	50,793			1.67		
Diciembre	55,317			2.26		



3/ En Octubre del 2022 y 2023 está actualizado al día 03

Nota

La información de abastecimiento está actualizada al día de hoy.

Fuente: EMMSA - Gran Mercado Mayorista de Lima

Elaboración: Sistema Integrado de Estadística Agraria (SIEA)

