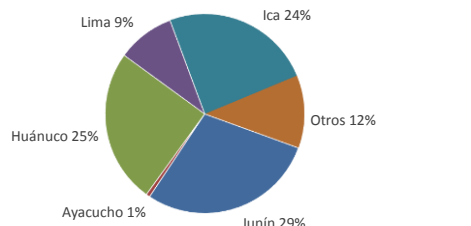


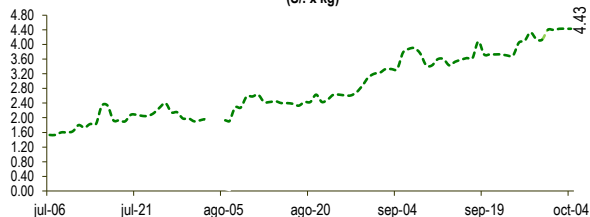


Lima, miércoles 04 de octubre del 2023

Oferta de Papa en el Gran Mercado Mayorista de Lima los últimos siete días, según procedencia



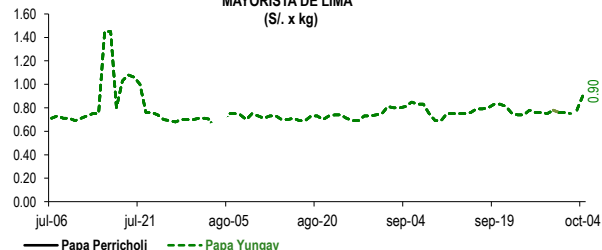
PRECIOS DE PAPA AMARILLA EN EL GRAN MERCADO MAYORISTA DE LIMA (S/. x kg)



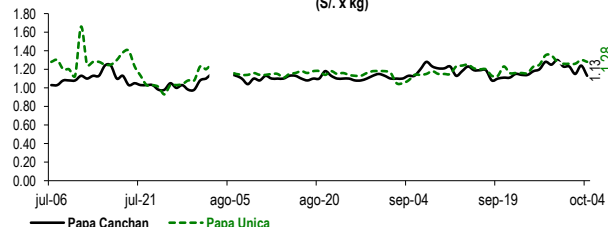
LIMA METROPOLITANA: PRECIOS DE PAPA SEGÚN VARIEDAD

| Papa              | Precio Promedio (Ult. 7 días) | PRECIO (S/. x Kg.) |        |           |
|-------------------|-------------------------------|--------------------|--------|-----------|
|                   |                               | mar-03             | mié-04 | Variación |
| Perricholi        |                               |                    |        |           |
| Yungay            | 0.76                          | 0.78               | 0.90   | 15.4%     |
| Canchan           | 1.24                          | 1.24               | 1.13   | -8.9%     |
| Unica             | 1.29                          | 1.30               | 1.28   | -1.5%     |
| Huamantanga       | 2.20                          | 2.38               | 2.58   | 8.4%      |
| Tumbay (amarilla) | 4.32                          | 4.43               | 4.43   | 0.0%      |
| Peruanita         | 2.74                          | 2.90               | 2.95   | 1.7%      |
| Huayro            | 2.42                          | 2.60               | 2.70   | 3.8%      |

PRECIOS DE PAPA PERRICHOLI Y YUNGAY EN EL GRAN MERCADO MAYORISTA DE LIMA (S/. x kg)



PRECIOS DE PAPA CANCHAN Y UNICA EN EL GRAN MERCADO MAYORISTA DE LIMA (S/. x kg)

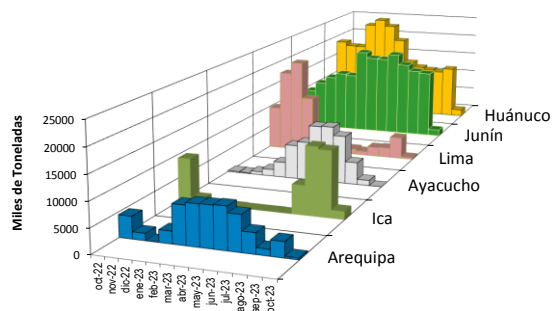
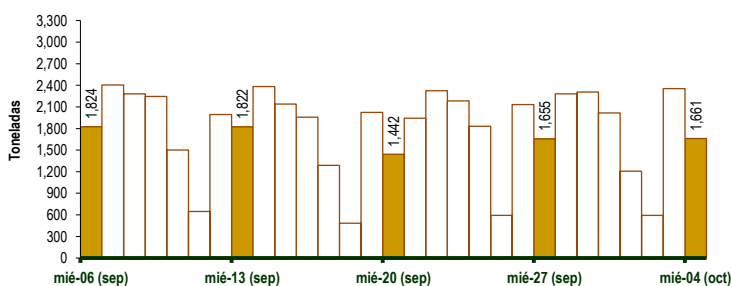


GRAN MERCADO MAYORISTA DE LIMA : ABASTECIMIENTO DE PAPA SEGÚN PROCEDENCIA (t)

|              | sep mié-27   | sep jue-28   | sep vie-29   | sep sáb-30   | oct dom-01   | oct lun-02 | oct mar-03   | oct mié-04   |
|--------------|--------------|--------------|--------------|--------------|--------------|------------|--------------|--------------|
| Lima         | 355          | 328          | 93           | 81           | 115          | 26         | 160          | 76           |
| Arequipa     | 45           | 78           | 142          | 115          | 151          | 22         | 22           | 28           |
| Ica          | 416          | 654          | 322          | 611          | 339          | 66         | 621          | 692          |
| Huánuco      | 415          | 451          | 688          | 473          | 204          | 202        | 678          | 479          |
| Junín        | 368          | 667          | 857          | 534          | 374          | 112        | 661          | 320          |
| Pasco        | 25           | 72           | 99           | 52           |              | 32         | 7            | 33           |
| Ayacucho     |              |              | 34           | 17           |              |            | 26           | 26           |
| Otros        | 31           | 32           | 73           | 134          | 24           | 5          | 178          | 7            |
| <b>TOTAL</b> | <b>1,655</b> | <b>2,282</b> | <b>2,308</b> | <b>2,017</b> | <b>1,207</b> | <b>594</b> | <b>2,353</b> | <b>1,661</b> |

... Sin información

INGRESO DE PAPA DURANTE LAS ÚLTIMAS CUATRO SEMANAS AL GRAN MERCADO MAYORISTA DE LIMA (t)

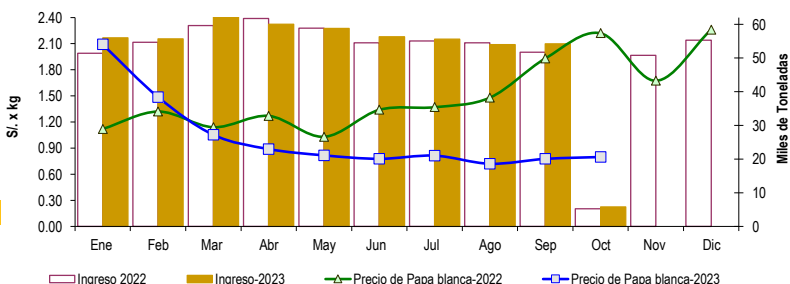


PRINCIPALES REGIONES QUE ABASTECEN DE PAPA A LIMA METROPOLITANA Período: Octubre 2022 - Octubre 2023 (t) 2/

2/ El año 2023 está actualizado al día 04 de Octubre

INGRESOS Y PRECIOS MENSUALES DE PAPA EN EL GRAN MERCADO MAYORISTA DE LIMA: 2022 -2023

|                   | Ingreso Total (t) |              |              | Precio de Papa Blanca (S/. por kg) |             |               |
|-------------------|-------------------|--------------|--------------|------------------------------------|-------------|---------------|
|                   | 2022              | 2023         | Var          | 2022                               | 2023        | Var.          |
| Enero             | 51,419            | 55,956       | 8.8%         | 1.12                               | 2.09        | 86.7%         |
| Febrero           | 54,703            | 55,647       | 1.7%         | 1.32                               | 1.49        | 12.6%         |
| Marzo             | 59,619            | 62,971       | 5.6%         | 1.14                               | 1.05        | -7.6%         |
| Abril             | 61,760            | 60,027       | -2.8%        | 1.27                               | 0.89        | -30.0%        |
| Mayo              | 58,827            | 58,768       | -0.1%        | 1.03                               | 0.82        | -20.7%        |
| Junio             | 54,495            | 56,267       | 3.3%         | 1.34                               | 0.78        | -42.0%        |
| Julio             | 55,079            | 55,636       | 1.0%         | 1.37                               | 0.81        | -40.6%        |
| Agosto            | 54,540            | 53,962       | -1.1%        | 1.48                               | 0.72        | -51.3%        |
| Septiembre        | 51,694            | 54,213       | 4.9%         | 1.93                               | 0.78        | -59.8%        |
| <b>Octubre 3/</b> | <b>5,266</b>      | <b>5,815</b> | <b>10.4%</b> | <b>2.22</b>                        | <b>0.80</b> | <b>-64.1%</b> |
| Noviembre         | 50,793            |              |              | 1.67                               |             |               |
| Diciembre         | 55,317            |              |              | 2.26                               |             |               |



3/ En Octubre del 2022 y 2023 está actualizado al día 04

Nota

La información de abastecimiento está actualizada al día de hoy.

Fuente: EMMSA - Gran Mercado Mayorista de Lima

Elaboración: Sistema Integrado de Estadística Agraria (SIEA)

