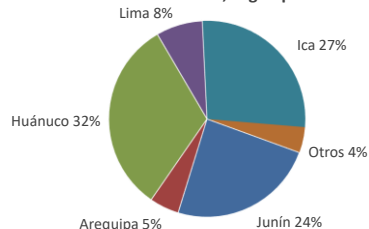




Lima, viernes 13 de Octubre del 2023

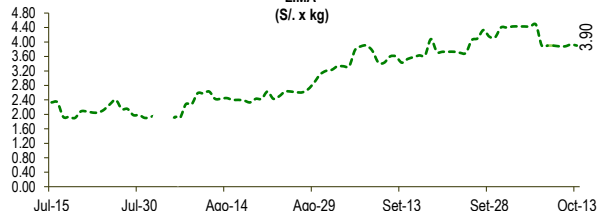
Oferta de Papa en el Gran Mercado Mayorista de Lima los últimos siete días, según procedencia



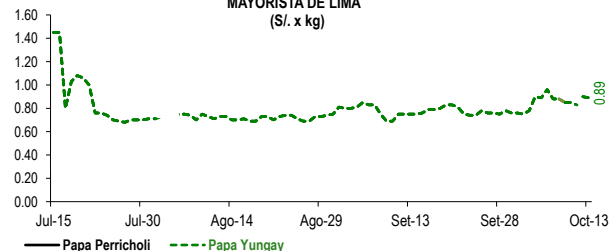
LIMA METROPOLITANA: PRECIOS DE PAPA SEGÚN VARIEDAD

Papa	Precio Promedio (Ult. 7 días)	PRECIO (S/. x Kg.)		
		jue-12	vie-13	Variación
Perricholi				
Yungay	0.88	0.90	0.89	-1.1%
Canchan	1.13	1.08	1.11	2.8%
Unica	1.12	1.03	1.03	0.0%
Huamantanga	2.42	2.58	2.43	-5.8%
Tumbay (amarilla)	3.98	3.93	3.90	-0.8%
Peruanita	2.81	2.90	2.73	-5.9%
Huayro	2.58	2.63	2.73	3.8%

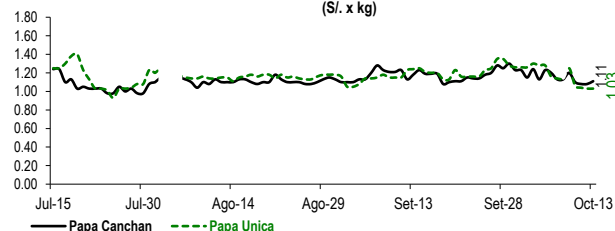
PRECIOS DE PAPA AMARILLA EN EL GRAN MERCADO MAYORISTA DE LIMA (S/. x kg)



PRECIOS DE PAPA PERRICHOLI Y YUNGAY EN EL GRAN MERCADO MAYORISTA DE LIMA (S/. x kg)



PRECIOS DE PAPA CANCHAN Y UNICA EN EL GRAN MERCADO MAYORISTA DE LIMA (S/. x kg)

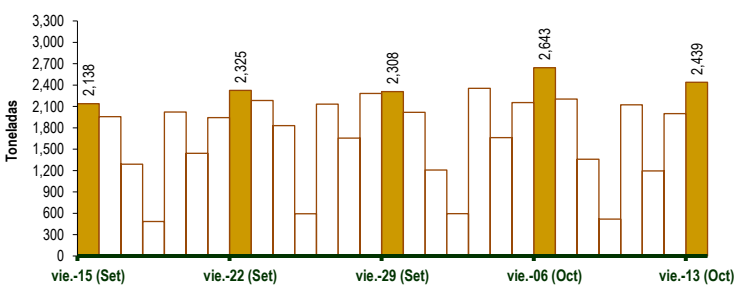


GRAN MERCADO MAYORISTA DE LIMA : ABASTECIMIENTO DE PAPA SEGÚN PROCEDENCIA (t)

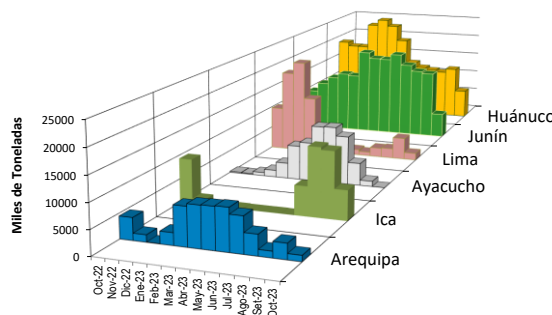
	Oct vie-06	Oct sáb-07	Oct dom-08	Oct lun-09	Oct mar-10	Oct mié-11	Oct jue-12	Oct vie-13
Lima	124	281	75	30	137	79	197	115
Arequipa	93	140	126	17	34	93	82	136
Ica	662	449	553	150	539	400	508	750
Huánuco	1,008	801	280	186	681	273	618	673
Junín	683	436	280	102	632	295	486	640
Pasco	32	30	12		55	16	12	44
Ayacucho		14			18	23	6	25
Otros	41	53	32	32	27	16	91	56
TOTAL	2,643	2,204	1,358	517	2,123	1,195	2,000	2,439

... Sin información

INGRESO DE PAPA DURANTE LAS ÚLTIMAS CUATRO SEMANAS AL GRAN MERCADO MAYORISTA DE LIMA (t)



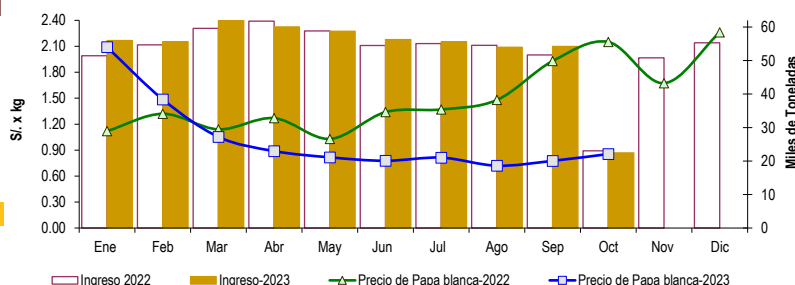
PRINCIPALES REGIONES QUE ABASTECEN DE PAPA A LIMA METROPOLITANA Periodo: Octubre 2022 - Octubre 2023 (t) 2/



2/ El año 2023 esta actualizado al día 13 de Octubre

INGRESOS Y PRECIOS MENSUALES DE PAPA EN EL GRAN MERCADO MAYORISTA DE LIMA: 2022 -2023

	Ingreso Total (t)			Precio de Papa Blanca (S/. por kg)		
	2022	2023	Var.	2022	2023	Var.
Enero	51,419	55,956	8.8%	1.12	2.09	86.7%
Febrero	54,703	55,647	1.7%	1.32	1.49	12.6%
Marzo	59,619	62,971	5.6%	1.14	1.05	-7.6%
Abril	61,760	60,027	-2.8%	1.27	0.89	-30.0%
Mayo	58,827	58,768	-0.1%	1.03	0.82	-20.7%
Junio	54,495	56,267	3.3%	1.34	0.78	-42.0%
Julio	55,079	55,636	1.0%	1.37	0.81	-40.6%
Agosto	54,540	53,962	-1.1%	1.48	0.72	-51.3%
Septiembre	51,694	54,213	4.9%	1.93	0.78	-59.8%
Octubre 3/	23,053	22,447	-2.6%	2.15	0.86	-60.2%
Noviembre	50,793			1.67		
Diciembre	55,317			2.26		



3/ En Octubre del 2022 y 2023 está actualizado al día 13

Nota

La información de abastecimiento está actualizada al día de hoy.

Fuente: EMMSA - Gran Mercado Mayorista de Lima

Elaboración : Sistema Integrado de Estadística Agraria (SIEA)

