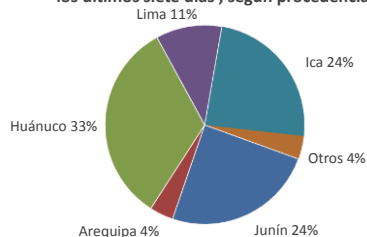


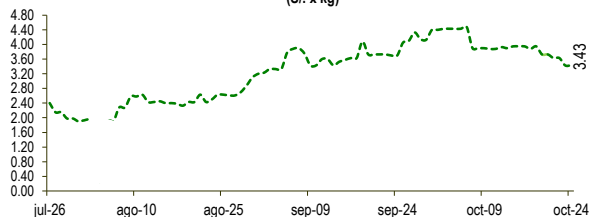


Lima, martes 24 de octubre del 2023

Oferta de Papa en el Gran Mercado Mayorista de Lima los últimos siete días, según procedencia



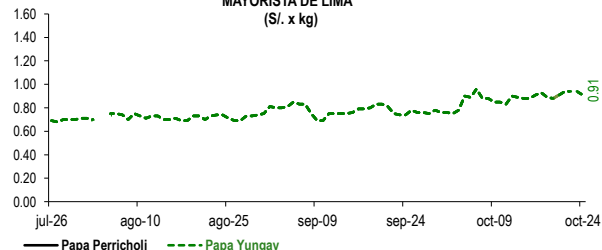
PRECIOS DE PAPA AMARILLA EN EL GRAN MERCADO MAYORISTA DE LIMA (S/. x kg)



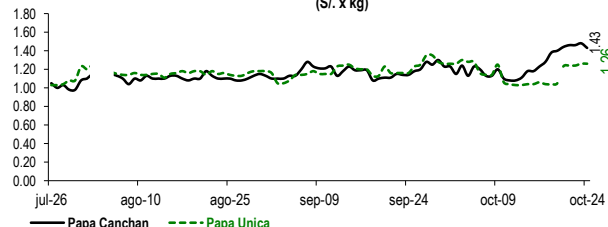
LIMA METROPOLITANA: PRECIOS DE PAPA SEGÚN VARIEDAD

VARIEDAD	Precio Promedio (Ult. 7 días)	PRECIO (S/. x Kg.)		
		lun-23	mar-24	Variación
Perricholi				
Yungay	0.92	0.94	0.91	-3.2%
Canchan	1.41	1.48	1.43	-3.4%
Unica	1.16	1.26	1.26	0.0%
Huamantanga	2.66	2.68	2.68	0.0%
Tumbay (amarilla)	3.71	3.43	3.43	0.0%
Peruanita	2.90	2.95	2.95	0.0%
Huayro	3.04	2.93	2.90	-1.0%

PRECIOS DE PAPA PERRICHOLI Y YUNGAY EN EL GRAN MERCADO MAYORISTA DE LIMA (S/. x kg)



PRECIOS DE PAPA CANCHAN Y UNICA EN EL GRAN MERCADO MAYORISTA DE LIMA (S/. x kg)

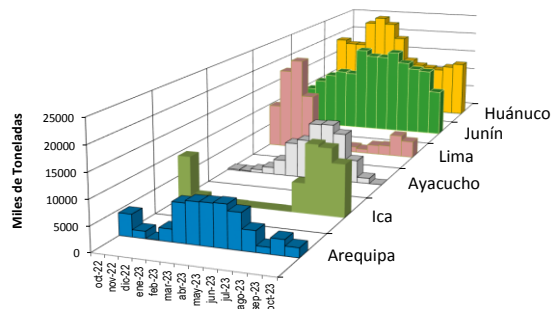
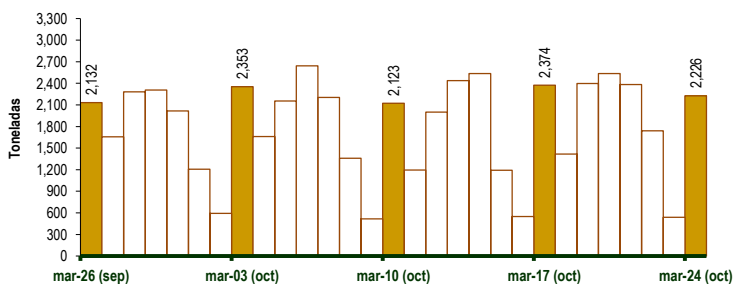


GRAN MERCADO MAYORISTA DE LIMA : ABASTECIMIENTO DE PAPA SEGÚN PROCEDENCIA (t)

	oct mar-17	oct mié-18	oct jue-19	oct vie-20	oct sáb-21	oct dom-22	oct lun-23	oct mar-24
Lima	228	160	194	148	369	334	2	371
Arequipa		85	141	67	133	15	76	98
Ica	561	506	575	608	377	511	78	256
Huánuco	842	366	697	1,028	730	468	278	811
Junín	586	266	664	578	719	386	105	621
Pasco	54	7	42	72	21	10		38
Ayacucho	32	9		34				12
Otros	71	17	84	0	35	18	0	19
TOTAL	2,374	1,416	2,397	2,535	2,384	1,742	539	2,226

... Sin información

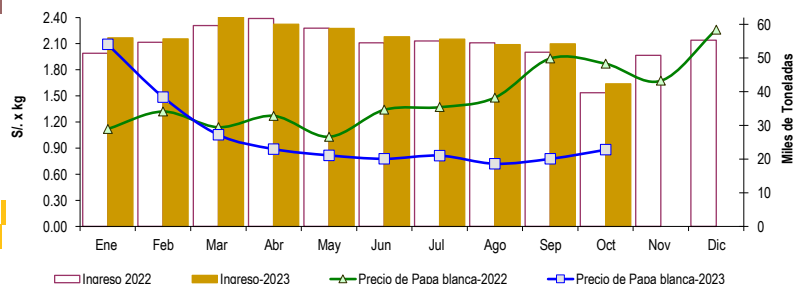
INGRESO DE PAPA DURANTE LAS ÚLTIMAS CUATRO SEMANAS AL GRAN MERCADO MAYORISTA DE LIMA (t)



2/ El año 2023 está actualizado al día 24 de Octubre

INGRESOS Y PRECIOS MENSUALES DE PAPA EN EL GRAN MERCADO MAYORISTA DE LIMA: 2022 -2023

	Ingreso Total (t)			Precio de Papa Blanca (S/. por kg)		
	2022	2023	Var	2022	2023	Var.
Enero	51,419	55,956	8.8%	1.12	2.09	86.7%
Febrero	54,703	55,647	1.7%	1.32	1.49	12.6%
Marzo	59,619	62,971	5.6%	1.14	1.05	-7.6%
Abril	61,760	60,027	-2.8%	1.27	0.89	-30.0%
Mayo	58,827	58,768	-0.1%	1.03	0.82	-20.7%
Junio	54,495	56,267	3.3%	1.34	0.78	-42.0%
Julio	55,079	55,636	1.0%	1.37	0.81	-40.6%
Agosto	54,540	53,962	-1.1%	1.48	0.72	-51.3%
Septiembre	51,694	54,213	4.9%	1.93	0.78	-59.8%
Octubre 3/	39,706	42,336	6.6%	1.87	0.88	-52.9%
Noviembre		50,793			1.67	
Diciembre		55,317			2.26	



3/ En Octubre del 2022 y 2023 está actualizado al día 24

Nota

La información de abastecimiento está actualizada al día de hoy.

Fuente: EMMSA - Gran Mercado Mayorista de Lima

Elaboración: Sistema Integrado de Estadística Agraria (SIEA)

