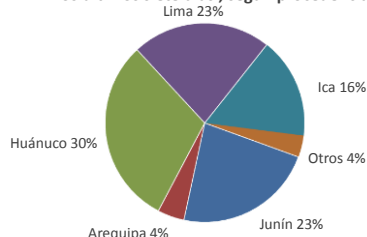




Lima, viernes 03 de noviembre del 2023

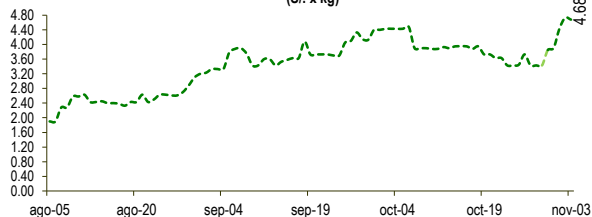
Oferta de Papa en el Gran Mercado Mayorista de Lima los últimos siete días, según procedencia



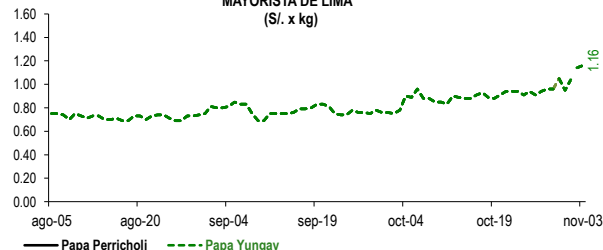
LIMA METROPOLITANA: PRECIOS DE PAPA SEGÚN VARIEDAD

VARIEDAD	Precio Promedio (Ult. 7 días)	PRECIO (S/. x Kg.)		
		jue-02	vie-03	Variación
Perricholi				
Yungay	1.01	1.14	1.16	1.8%
Canchan	1.45	1.50	1.48	-1.3%
Unica	1.21	1.35	1.36	0.7%
Huamantanga	2.85	3.13	3.08	-1.6%
Tumbay (amarilla)	3.89	4.73	4.68	-1.1%
Peruanita	3.07	3.43	3.38	-1.5%
Huayro	3.29	3.43	3.40	-0.9%

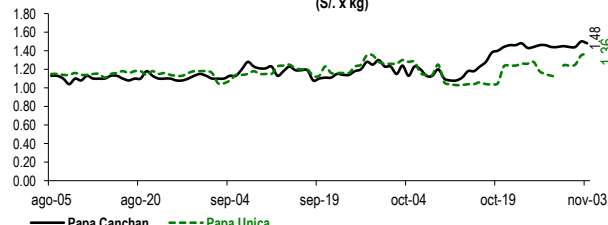
PRECIOS DE PAPA AMARILLA EN EL GRAN MERCADO MAYORISTA DE LIMA (S/. x kg)



PRECIOS DE PAPA PERRICHOLI Y YUNGAY EN EL GRAN MERCADO MAYORISTA DE LIMA (S/. x kg)



PRECIOS DE PAPA CANCHAN Y UNICA EN EL GRAN MERCADO MAYORISTA DE LIMA (S/. x kg)

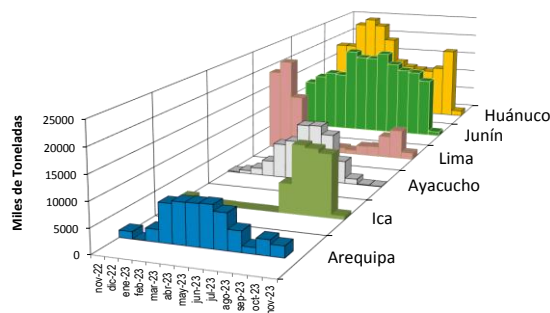
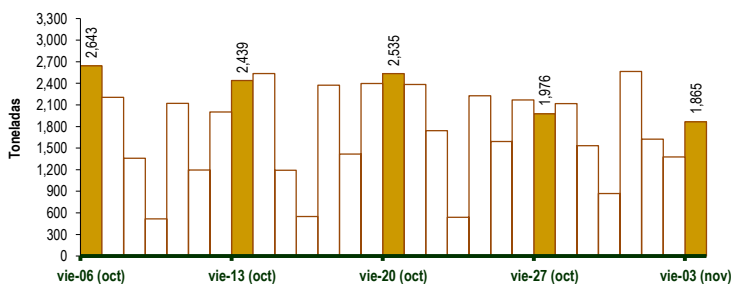


GRAN MERCADO MAYORISTA DE LIMA : ABASTECIMIENTO DE PAPA SEGÚN PROCEDENCIA (t)

	oct vie-27	oct sáb-28	oct dom-29	oct lun-30	oct mar-31	nov mié-01	nov jue-02	nov vie-03
Lima	392	389	220	252	632	528	310	588
Arequipa	98	27	115	81	64	140	68	68
Ica	435	446	187	39	263	373	228	136
Huánuco	599	644	544	325	821	378	357	541
Junín	385	545	443	235	622	249	271	442
Pasco	35	32	6	33	33	11	25	25
Ayacucho	32	11	25	39	39	25	35	35
Otros	32	23	0	10	75	0	36	30
TOTAL	1,976	2,117	1,534	867	2,566	1,625	1,378	1,865

... Sin información

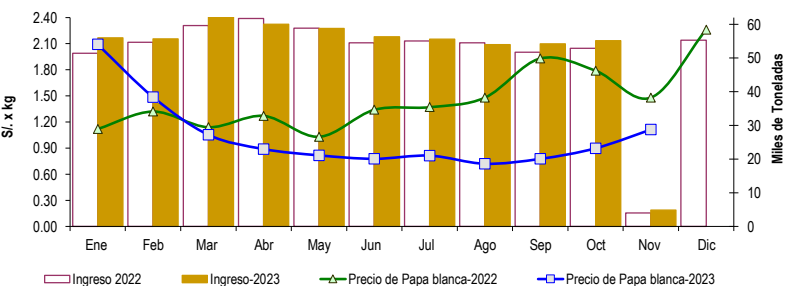
INGRESO DE PAPA DURANTE LAS ÚLTIMAS CUATRO SEMANAS AL GRAN MERCADO MAYORISTA DE LIMA (t)



2/ El año 2023 esta actualizado al día 03 de Noviembre

INGRESOS Y PRECIOS MENSUALES DE PAPA EN EL GRAN MERCADO MAYORISTA DE LIMA: 2022 -2023

	Ingreso Total (t)			Precio de Papa Blanca (S/. por kg)		
	2022	2023	Var	2022	2023	Var.
Enero	51,419	55,956	8.8%	1.12	2.09	86.7%
Febrero	54,703	55,647	1.7%	1.32	1.49	12.6%
Marzo	59,619	62,971	5.6%	1.14	1.05	-7.6%
Abril	61,760	60,027	-2.8%	1.27	0.89	-30.0%
Mayo	58,827	58,768	-0.1%	1.03	0.82	-20.7%
Junio	54,495	56,267	3.3%	1.34	0.78	-42.0%
Julio	55,079	55,636	1.0%	1.37	0.81	-40.6%
Agosto	54,540	53,962	-1.1%	1.48	0.72	-51.3%
Septiembre	51,694	54,213	4.9%	1.93	0.78	-59.8%
Octubre	52,888	55,155	4.3%	1.79	0.90	-49.8%
Noviembre 3/	3,991	4,868	22.0%	1.48	1.11	-24.8%
Diciembre	55,317		2.26			



3/ En Noviembre del 2022 y 2023 está actualizado al día 03

Nota

La información de abastecimiento está actualizada al día de hoy.

Fuente: EMMSA - Gran Mercado Mayorista de Lima

Elaboración: Sistema Integrado de Estadística Agraria (SIEA)

