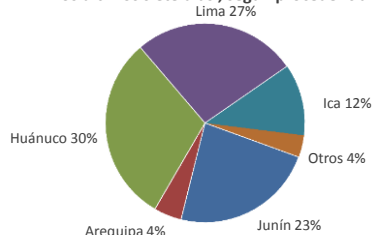


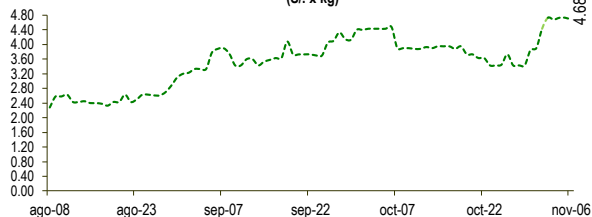


Lima, lunes 06 de noviembre del 2023

Oferta de Papa en el Gran Mercado Mayorista de Lima los últimos siete días, según procedencia



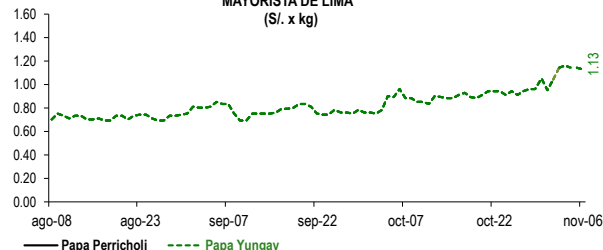
PRECIOS DE PAPA AMARILLA EN EL GRAN MERCADO MAYORISTA DE LIMA (S/./ x kg)



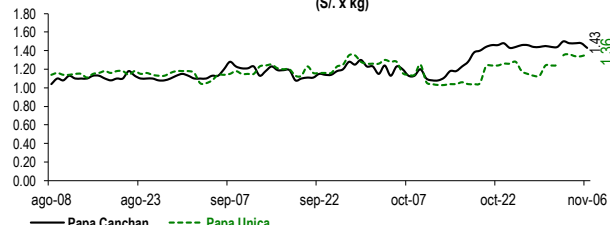
LIMA METROPOLITANA: PRECIOS DE PAPA SEGÚN VARIEDAD

Papa	Precio Promedio (Ult. 7 días)	PRECIO (S/./ x Kg.)		
		dom-05	lun-06	Variación
Perricholi				
Yungay	1.09	1.14	1.13	-0.9%
Canchan	1.47	1.48	1.43	-3.4%
Unica	1.30	1.34	1.36	1.5%
Huamantanga	3.01	3.13	3.08	-1.6%
Tumbay (amarilla)	4.44	4.73	4.68	-1.1%
Peruanita	3.27	3.43	3.48	1.5%
Huayro	3.40	3.50	3.58	2.3%

PRECIOS DE PAPA PERRICHOLI Y YUNGAY EN EL GRAN MERCADO MAYORISTA DE LIMA (S/./ x kg)



PRECIOS DE PAPA CANCHAN Y UNICA EN EL GRAN MERCADO MAYORISTA DE LIMA (S/./ x kg)

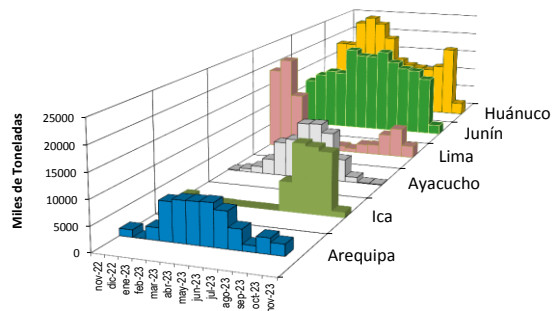
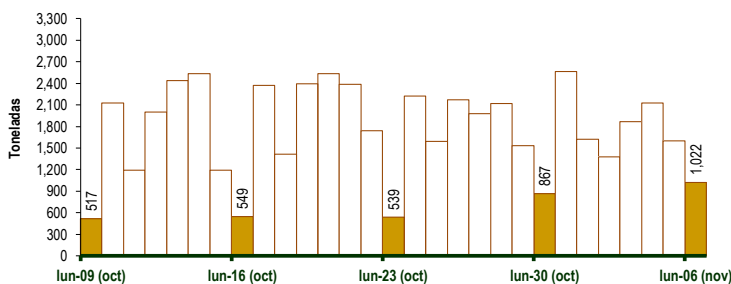


GRAN MERCADO MAYORISTA DE LIMA : ABASTECIMIENTO DE PAPA SEGÚN PROCEDENCIA (t)

	oct lun-30	oct mar-31	nov mié-01	nov jue-02	nov vie-03	nov sáb-04	nov dom-05	nov lun-06
Lima	252	632	528	310	588	540	352	297
Arequipa		81	64	140	68	121	68	30
Ica	39	263	373	228	136	289	70	58
Huánuco	325	821	378	357	541	522	710	369
Junín	235	622	249	271	442	600	386	221
Pasco	6	33	33	11	25		17	15
Ayacucho		39		25	35	15		12
Otros	10	75	0	36	30	40	0	20
TOTAL	867	2,566	1,625	1,378	1,865	2,127	1,603	1,022

... Sin información

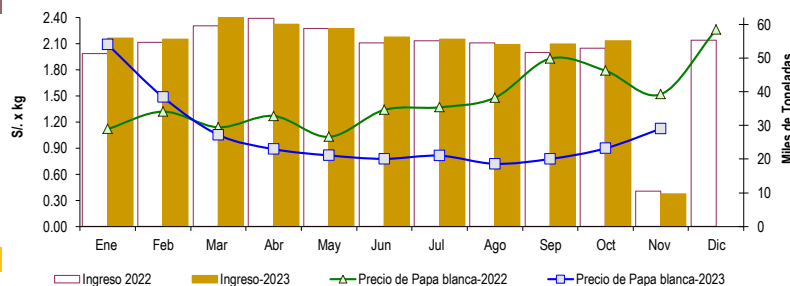
INGRESO DE PAPA DURANTE LAS ÚLTIMAS CUATRO SEMANAS AL GRAN MERCADO MAYORISTA DE LIMA (t)



2/ El año 2023 esta actualizado al día 06 de Noviembre

INGRESOS Y PRECIOS MENSUALES DE PAPA EN EL GRAN MERCADO MAYORISTA DE LIMA: 2022 -2023

	Ingreso Total (t)			Precio de Papa Blanca (S/./ por kg)		
	2022	2023	Var	2022	2023	Var.
Enero	51,419	55,956	8.8%	1.12	2.09	86.7%
Febrero	54,703	55,647	1.7%	1.32	1.49	12.6%
Marzo	59,619	62,971	5.6%	1.14	1.05	-7.6%
Abril	61,760	60,027	-2.8%	1.27	0.89	-30.0%
Mayo	58,827	58,768	-0.1%	1.03	0.82	-20.7%
Junio	54,495	56,267	3.3%	1.34	0.78	-42.0%
Julio	55,079	55,636	1.0%	1.37	0.81	-40.6%
Agosto	54,540	53,962	-1.1%	1.48	0.72	-51.3%
Septiembre	51,694	54,213	4.9%	1.93	0.78	-59.8%
Octubre	52,888	55,155	4.3%	1.79	0.90	-49.8%
Noviembre 3/	10,410	9,620	-7.6%	1.52	1.13	-26.0%
Diciembre	55,317			2.26		



3/ En Noviembre del 2022 y 2023 está actualizado al día 06

Nota

La información de abastecimiento está actualizada al día de hoy.

Fuente: EMMSA - Gran Mercado Mayorista de Lima

Elaboración: Sistema Integrado de Estadística Agraria (SIEA)

