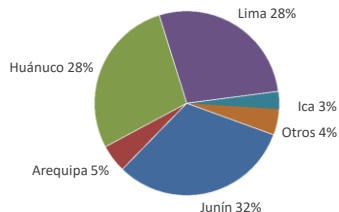




Lima, jueves 16 de Noviembre del 2023

Oferta de Papa en el Gran Mercado Mayorista de Lima los últimos siete días, según procedencia



LIMA METROPOLITANA: PRECIOS DE PAPA SEGÚN VARIEDAD

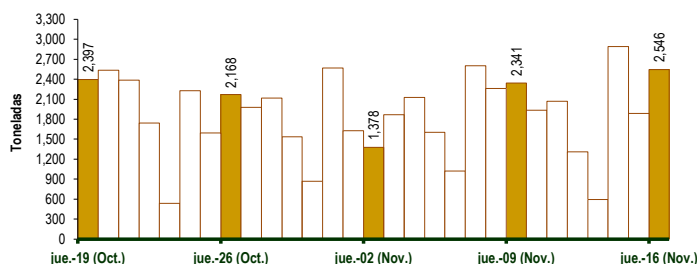
Papa	Precio Promedio (Ult. 7 días)	PRECIO (S/. x Kg.)		
		mié-15	jue-16	Variación
Precios al Mayorista				
VARIEDAD				
Perricholi	1.16	1.16	1.16	0.0%
Yungay	1.58	1.58	1.55	-1.9%
Canchan	1.27	1.25	1.26	0.8%
Unica	3.09	3.13	3.10	-1.0%
Huamantanga	3.93	3.93	3.88	-1.3%
Tumbay (amarilla)	3.59	3.60	3.60	0.0%
Peruanita	3.77	3.43	3.38	-1.5%

GRAN MERCADO MAYORISTA DE LIMA : ABASTECIMIENTO DE PAPA SEGÚN PROCEDENCIA

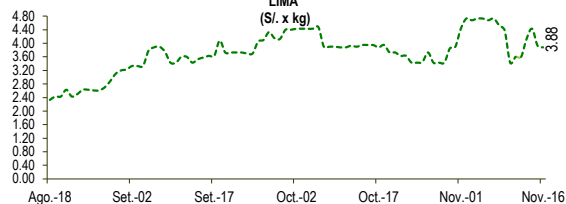
	(t)							
	Nov jue-09	Nov vie-10	Nov sáb-11	Nov dom-12	Nov lun-13	Nov mar-14	Nov mié-15	Nov jue-16
Lima	467	374	498	468	50	997	760	696
Arequipa	192	55	99	82	120	6	82	149
Ica	84	108	42			54	113	89
Huánuco	747	803	431	335	251	769	312	901
Junín	753	458	842	423	168	914	574	684
Pasco	18	62	30		6	91	7	17
Ayacucho	46	33	35			54	14	10
Otros	34	43	90	0	0	6	22	0
TOTAL	2,341	1,936	2,067	1,308	595	2,891	1,884	2,546

... Sin información

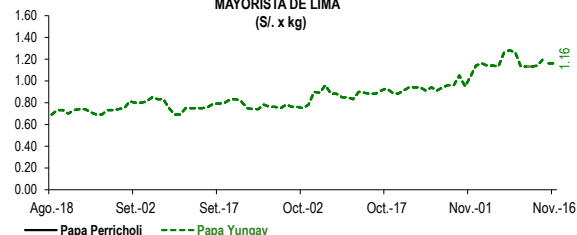
INGRESO DE PAPA DURANTE LAS ÚLTIMAS CUATRO SEMANAS AL GRAN MERCADO MAYORISTA DE LIMA (t)



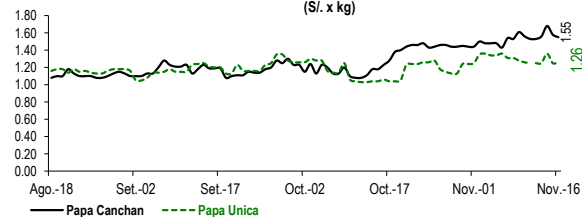
PRECIOS DE PAPA AMARILLA EN EL GRAN MERCADO MAYORISTA DE LIMA (S/. x kg)



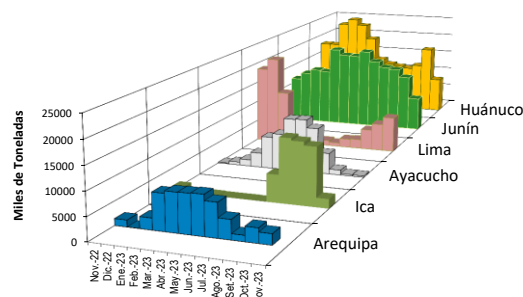
PRECIOS DE PAPA PERRICHOLI Y YUNGAY EN EL GRAN MERCADO MAYORISTA DE LIMA (S/. x kg)



PRECIOS DE PAPA CANCHAN Y UNICA EN EL GRAN MERCADO MAYORISTA DE LIMA (S/. x kg)



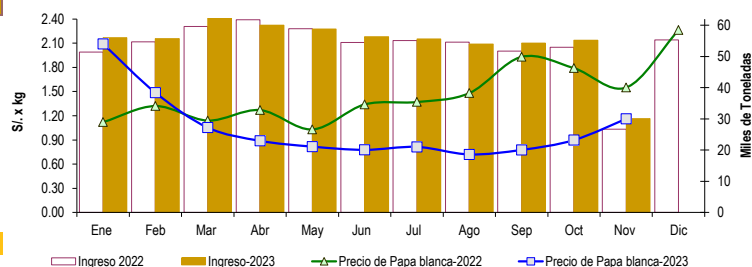
PRINCIPALES REGIONES QUE ABASTECEN DE PAPA A LIMA METROPOLITANA Período: Noviembre 2022 - Noviembre 2023 (t) 2/



2/ El año 2023 esta actualizado al día 16 de Noviembre

INGRESOS Y PRECIOS MENSUALES DE PAPA EN EL GRAN MERCADO MAYORISTA DE LIMA: 2022 -2023

	Ingreso Total (t)			Precio de Papa Blanca (S/. por kg)		
	2022	2023	Var	2022	2023	Var.
Enero	51,419	55,956	8.8%	1.12	2.09	86.7%
Febrero	54,703	55,647	1.7%	1.32	1.49	12.6%
Marzo	59,619	62,971	5.6%	1.14	1.05	-7.6%
Abril	61,760	60,027	-2.8%	1.27	0.89	-30.0%
Mayo	58,827	58,768	-0.1%	1.03	0.82	-20.7%
Junio	54,495	56,267	3.3%	1.34	0.78	-42.0%
Julio	55,079	55,636	1.0%	1.37	0.81	-40.6%
Agosto	54,540	53,962	-1.1%	1.48	0.72	-51.3%
Septiembre	51,694	54,213	4.9%	1.93	0.78	-59.8%
Octubre	52,888	55,155	4.3%	1.79	0.90	-49.8%
Noviembre 3/	26,651	30,047	12.7%	1.55	1.16	-25.0%
Diciembre	55,317			2.26		



3/ En Noviembre del 2022 y 2023 está actualizado al día 16

Nota

La información de abastecimiento está actualizada al día de hoy.

Fuente: EMMSA - Gran Mercado Mayorista de Lima

Elaboración : Sistema Integrado de Estadística Agraria (SIEA)

