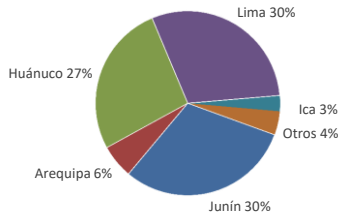




Lima, sábado 18 de Noviembre del 2023

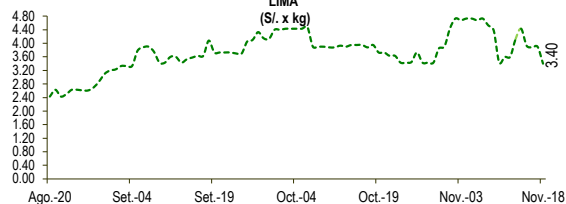
Oferta de Papa en el Gran Mercado Mayorista de Lima los últimos siete días, según procedencia



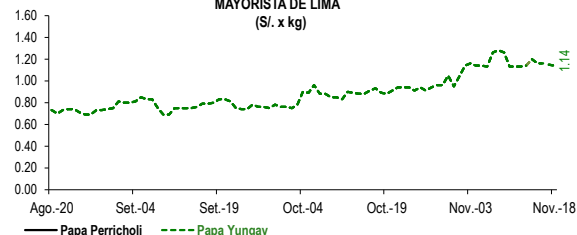
LIMA METROPOLITANA: PRECIOS DE PAPA SEGÚN VARIEDAD

Papa	Precio Promedio (Ult. 7 días)	PRECIO (S/. x Kg.)		
		vie-17	sáb-18	Variación
Precios al Mayorista				
VARIEDAD				
Perricholi	1.15	1.15	1.14	-0.9%
Yungay	1.57	1.58	1.55	-1.9%
Canchan	1.27	1.24	1.23	-0.8%
Unica	3.09	2.88	2.88	0.0%
Huamantanga	3.92	3.90	3.40	-12.8%
Tumbay (amarilla)	3.56	3.43	3.13	-8.7%
Peruanita	3.63	3.23	3.33	3.1%

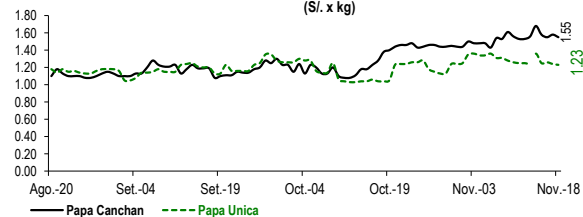
PRECIOS DE PAPA AMARILLA EN EL GRAN MERCADO MAYORISTA DE LIMA (S/. x kg)



PRECIOS DE PAPA PERRICHOLI Y YUNGAY EN EL GRAN MERCADO MAYORISTA DE LIMA (S/. x kg)



PRECIOS DE PAPA CANCHAN Y UNICA EN EL GRAN MERCADO MAYORISTA DE LIMA (S/. x kg)

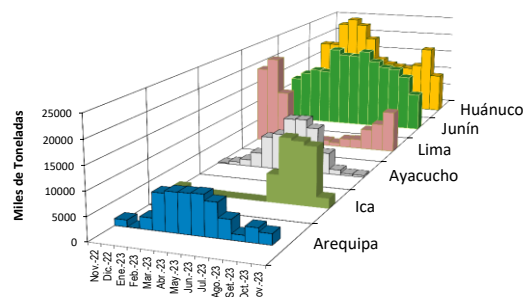
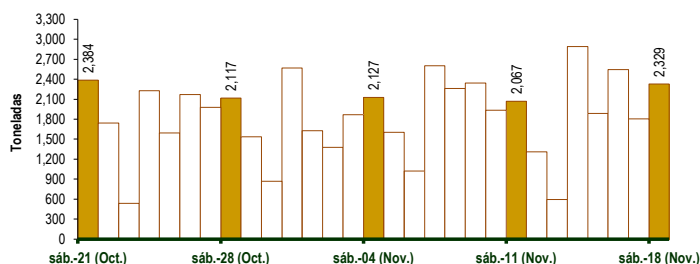


GRAN MERCADO MAYORISTA DE LIMA : ABASTECIMIENTO DE PAPA SEGÚN PROCEDENCIA (t)

	Nov sáb-11	Nov dom-12	Nov lun-13	Nov mar-14	Nov mié-15	Nov jue-16	Nov vie-17	Nov sáb-18
Lima	498	468	50	997	760	696	457	879
Arequipa	99	82	120	6	82	149	238	100
Ica	42			54	113	89	60	56
Huánuco	431	335	251	769	312	901	495	564
Junín	842	423	168	914	574	684	394	681
Pasco	30	6	91	7	17	17	54	10
Ayacucho	35			54	14	10	59	39
Otros	90	0	0	6	22	0	50	0
TOTAL	2,067	1,308	595	2,891	1,884	2,546	1,807	2,329

... Sin información

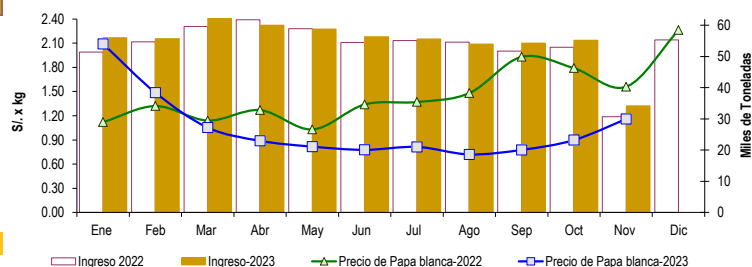
INGRESO DE PAPA DURANTE LAS ÚLTIMAS CUATRO SEMANAS AL GRAN MERCADO MAYORISTA DE LIMA (t)



2/ El año 2023 esta actualizado al día 18 de Noviembre

INGRESOS Y PRECIOS MENSUALES DE PAPA EN EL GRAN MERCADO MAYORISTA DE LIMA: 2022 -2023

	Ingreso Total (t)			Precio de Papa Blanca (S/. por kg)		
	2022	2023	Var	2022	2023	Var.
Enero	51,419	55,956	8.8%	1.12	2.09	86.7%
Febrero	54,703	55,647	1.7%	1.32	1.49	12.6%
Marzo	59,619	62,971	5.6%	1.14	1.05	-7.6%
Abril	61,760	60,027	-2.8%	1.27	0.89	-30.0%
Mayo	58,827	58,768	-0.1%	1.03	0.82	-20.7%
Junio	54,495	56,267	3.3%	1.34	0.78	-42.0%
Julio	55,079	55,636	1.0%	1.37	0.81	-40.6%
Agosto	54,540	53,962	-1.1%	1.48	0.72	-51.3%
Septiembre	51,694	54,213	4.9%	1.93	0.78	-59.8%
Octubre	52,888	55,155	4.3%	1.79	0.90	-49.8%
Noviembre 3/	30,731	34,183	11.2%	1.56	1.16	-25.6%
Diciembre	55,317			2.26		



3/ En Noviembre del 2022 y 2023 está actualizado al día 18

Nota

La información de abastecimiento está actualizada al día de hoy.

Fuente: EMMISA - Gran Mercado Mayorista de Lima

Elaboración: Sistema Integrado de Estadística Agraria (SIEA)

