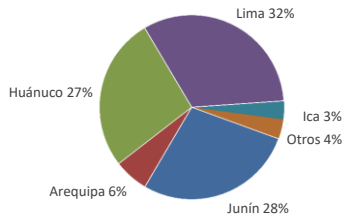




Lima, Lunes 20 de Noviembre del 2023

Oferta de Papa en el Gran Mercado Mayorista de Lima los últimos siete días, según procedencia



LIMA METROPOLITANA: PRECIOS DE PAPA SEGÚN VARIEDAD

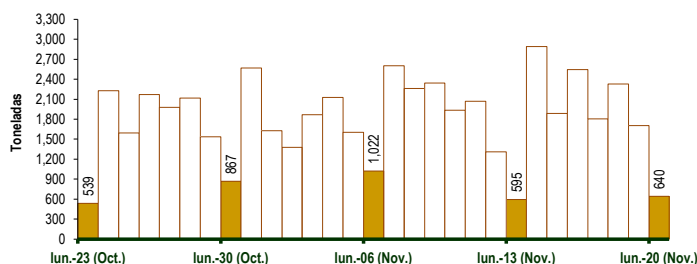
PAPA	Precio Promedio (Ult. 7 días)	PRECIO (S/. x Kg.)		
		dom-19	lun-20	Variación
<b>Precios al Mayorista</b>				
<b>VARIEDAD</b>				
Perricholi	1.16	1.14	1.18	3.5%
Yungay	1.58	1.55	1.60	3.2%
Canchan	1.26	1.23	1.36	10.6%
Unica	3.07	2.88	2.55	-11.5%
Huamantanga	3.87	3.40	3.43	0.9%
Tumbay (amarilla)	3.46	3.13	3.25	3.8%
Peruanita	3.48	3.33	3.40	2.1%

GRAN MERCADO MAYORISTA DE LIMA : ABASTECIMIENTO DE PAPA SEGÚN PROCEDENCIA

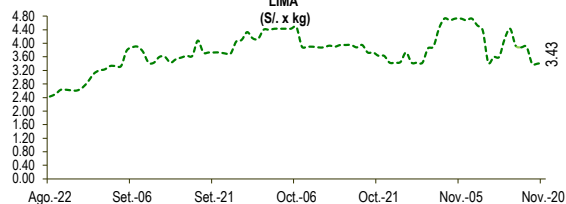
	( t )							
	Nov lun-13	Nov mar-14	Nov mié-15	Nov jue-16	Nov vie-17	Nov sáb-18	Nov dom-19	Nov lun-20
Lima	50	997	760	696	457	879	620	79
Arequipa	120	6	82	149	238	100	137	111
Ica		54	113	89	60	56	71	23
Huánuco	251	769	312	901	495	564	418	
Junín	168	914	574	684	394	681	424	174
Pasco	6	91	7	17	54	10		29
Ayacucho		54	14	10	59	39	16	15
Otros	0	6	22	0	50	0	18	209
<b>TOTAL</b>	<b>595</b>	<b>2,891</b>	<b>1,884</b>	<b>2,546</b>	<b>1,807</b>	<b>2,329</b>	<b>1,704</b>	<b>640</b>

... Sin información

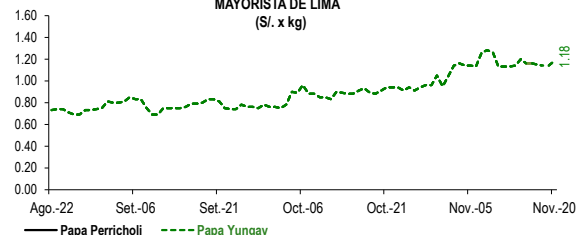
INGRESO DE PAPA DURANTE LAS ÚLTIMAS CUATRO SEMANAS AL GRAN MERCADO MAYORISTA DE LIMA ( t )



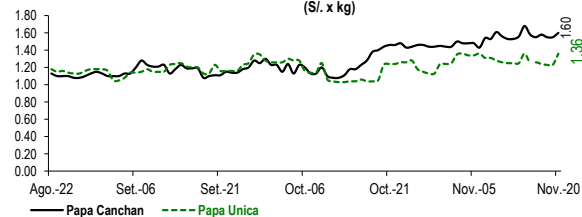
PRECIOS DE PAPA AMARILLA EN EL GRAN MERCADO MAYORISTA DE LIMA (S/. x kg)



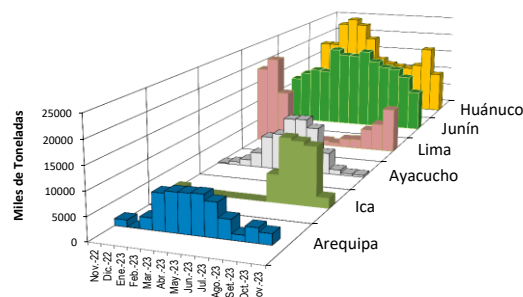
PRECIOS DE PAPA PERRICHOLI Y YUNGAY EN EL GRAN MERCADO MAYORISTA DE LIMA (S/. x kg)



PRECIOS DE PAPA CANCHAN Y UNICA EN EL GRAN MERCADO MAYORISTA DE LIMA (S/. x kg)



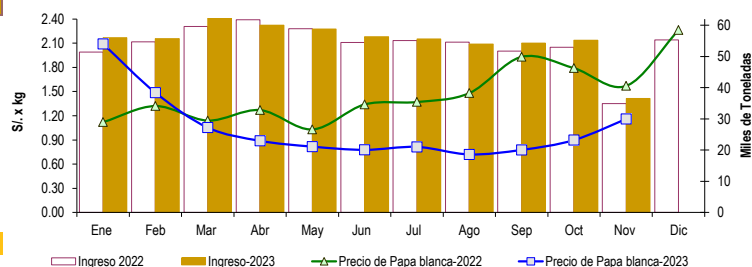
PRINCIPALES REGIONES QUE ABASTECEN DE PAPA A LIMA METROPOLITANA Período: Noviembre 2022 - Noviembre 2023 ( t ) 2/



2/ El año 2023 esta actualizado al día 20 de Noviembre

INGRESOS Y PRECIOS MENSUALES DE PAPA EN EL GRAN MERCADO MAYORISTA DE LIMA: 2022 -2023

	Ingreso Total (t)			Precio de Papa Blanca (S/. por kg)		
	2022	2023	Var	2022	2023	Var.
Enero	51,419	55,956	8.8%	1.12	2.09	86.7%
Febrero	54,703	55,647	1.7%	1.32	1.49	12.6%
Marzo	59,619	62,971	5.6%	1.14	1.05	-7.6%
Abril	61,760	60,027	-2.8%	1.27	0.89	-30.0%
Mayo	58,827	58,768	-0.1%	1.03	0.82	-20.7%
Junio	54,495	56,267	3.3%	1.34	0.78	-42.0%
Julio	55,079	55,636	1.0%	1.37	0.81	-40.6%
Agosto	54,540	53,962	-1.1%	1.48	0.72	-51.3%
Septiembre	51,694	54,213	4.9%	1.93	0.78	-59.8%
Octubre	52,888	55,155	4.3%	1.79	0.90	-49.8%
<b>Noviembre 3/</b>	<b>34,863</b>	<b>36,527</b>	<b>4.8%</b>	<b>1.57</b>	<b>1.16</b>	<b>-26.1%</b>
Diciembre	55,317			2.26		



3/ En Noviembre del 2022 y 2023 está actualizado al día 20

Nota

La información de abastecimiento está actualizada al día de hoy.

Fuente: EMMSA - Gran Mercado Mayorista de Lima

Elaboración : Sistema Integrado de Estadística Agraria (SIEA)

