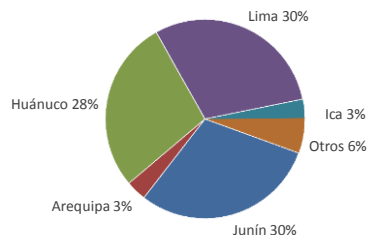


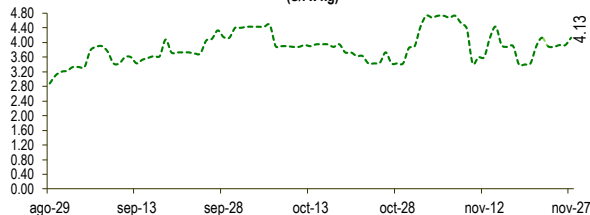


Lima, lunes 27 de noviembre del 2023

Oferta de Papa en el Gran Mercado Mayorista de Lima los últimos siete días, según procedencia



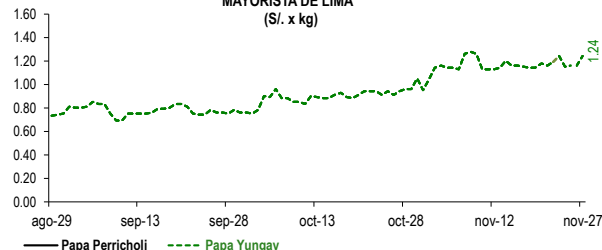
PRECIOS DE PAPA AMARILLA EN EL GRAN MERCADO MAYORISTA DE LIMA (S/ . x kg)



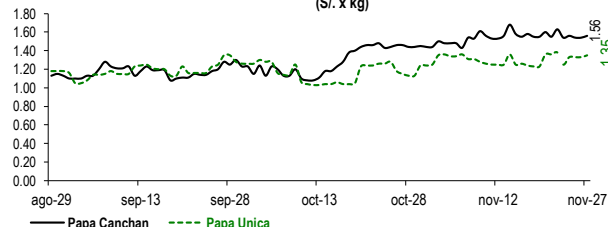
LIMA METROPOLITANA: PRECIOS DE PAPA SEGÚN VARIEDAD

| Papa | Precio Promedio (Ult. 7 días) | PRECIO (S/. x Kg.) | | |
|-------------------|-------------------------------|--------------------|--------|-----------|
| | | dom-26 | lun-27 | Variación |
| Perricholi | | | | |
| Yungay | 1.18 | 1.16 | 1.24 | 6.9% |
| Canchan | 1.57 | 1.54 | 1.56 | 1.3% |
| Unica | 1.33 | 1.33 | 1.35 | 1.5% |
| Huamantanga | 2.62 | 2.88 | 3.15 | 9.4% |
| Tumbay (amarilla) | 3.87 | 3.93 | 4.13 | 5.1% |
| Peruanita | 3.35 | 3.40 | 3.40 | 0.0% |
| Huayro | 3.62 | 3.73 | 3.88 | 4.0% |

PRECIOS DE PAPA PERRICHOLI Y YUNGAY EN EL GRAN MERCADO MAYORISTA DE LIMA (S/ . x kg)



PRECIOS DE PAPA CANCHAN Y UNICA EN EL GRAN MERCADO MAYORISTA DE LIMA (S/ . x kg)

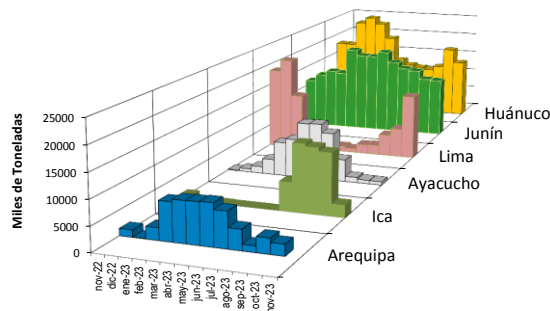
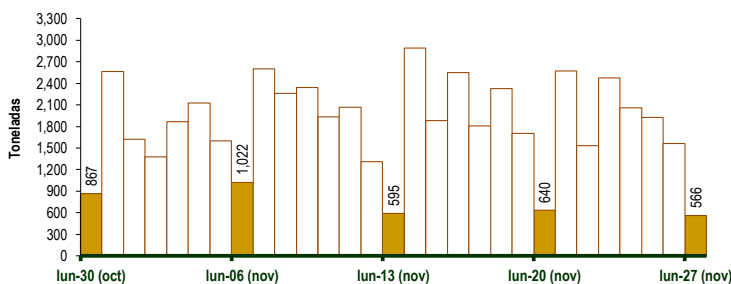


GRAN MERCADO MAYORISTA DE LIMA : ABASTECIMIENTO DE PAPA SEGÚN PROCEDENCIA (t)

| | nov lun-20 | nov mar-21 | nov mié-22 | nov jue-23 | nov vie-24 | nov sáb-25 | nov dom-26 | nov lun-27 |
|--------------|------------|--------------|--------------|--------------|--------------|--------------|--------------|------------|
| Lima | 79 | 697 | 731 | 492 | 582 | 710 | 536 | 285 |
| Arequipa | 111 | 31 | 31 | 63 | 48 | 111 | 30 | 59 |
| Ica | 23 | 53 | 29 | 70 | 89 | 57 | 69 | |
| Huánuco | | 734 | 305 | 978 | 760 | 391 | 414 | 108 |
| Junín | 174 | 918 | 428 | 796 | 454 | 596 | 459 | 92 |
| Pasco | 29 | 53 | 13 | 20 | 57 | 4 | | 2 |
| Ayacucho | 15 | 57 | | 56 | 69 | 40 | 45 | 20 |
| Otros | 209 | 32 | 0 | 0 | 0 | 17 | 12 | 0 |
| TOTAL | 640 | 2,575 | 1,537 | 2,475 | 2,059 | 1,926 | 1,565 | 566 |

... Sin información

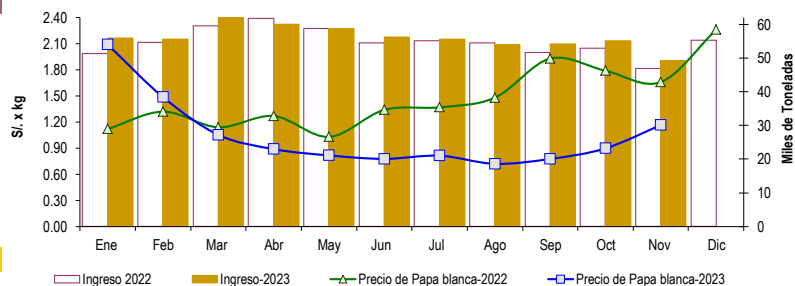
INGRESO DE PAPA DURANTE LAS ÚLTIMAS CUATRO SEMANAS AL GRAN MERCADO MAYORISTA DE LIMA (t)



2/ El año 2023 esta actualizado al día 27 de Noviembre

INGRESOS Y PRECIOS MENSUALES DE PAPA EN EL GRAN MERCADO MAYORISTA DE LIMA: 2022 -2023

| | Ingreso Total (t) | | | Precio de Papa Blanca (S/. por kg) | | |
|---------------------|-------------------|---------------|-------------|------------------------------------|-------------|---------------|
| | 2022 | 2023 | Var | 2022 | 2023 | Var. |
| Enero | 51,419 | 55,956 | 8.8% | 1.12 | 2.09 | 86.7% |
| Febrero | 54,703 | 55,647 | 1.7% | 1.32 | 1.49 | 12.6% |
| Marzo | 59,619 | 62,971 | 5.6% | 1.14 | 1.05 | -7.6% |
| Abril | 61,760 | 60,027 | -2.8% | 1.27 | 0.89 | -30.0% |
| Mayo | 58,827 | 58,768 | -0.1% | 1.03 | 0.82 | -20.7% |
| Junio | 54,495 | 56,267 | 3.3% | 1.34 | 0.78 | -42.0% |
| Julio | 55,079 | 55,636 | 1.0% | 1.37 | 0.81 | -40.6% |
| Agosto | 54,540 | 53,962 | -1.1% | 1.48 | 0.72 | -51.3% |
| Septiembre | 51,694 | 54,213 | 4.9% | 1.93 | 0.78 | -59.8% |
| Octubre | 52,888 | 55,155 | 4.3% | 1.79 | 0.90 | -49.8% |
| Noviembre 3/ | 46,866 | 49,230 | 5.0% | 1.66 | 1.17 | -29.7% |
| Diciembre | 55,317 | | | 2.26 | | |



3/ En Noviembre del 2022 y 2023 está actualizado al día 27

Nota

La información de abastecimiento está actualizada al día de hoy.

Fuente: EMMSA - Gran Mercado Mayorista de Lima

Elaboración : Sistema Integrado de Estadística Agraria (SIEA)

