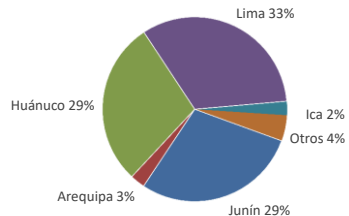




Lima, jueves 30 de Noviembre del 2023

Oferta de Papa en el Gran Mercado Mayorista de Lima los últimos siete días, según procedencia



LIMA METROPOLITANA: PRECIOS DE PAPA SEGÚN VARIEDAD

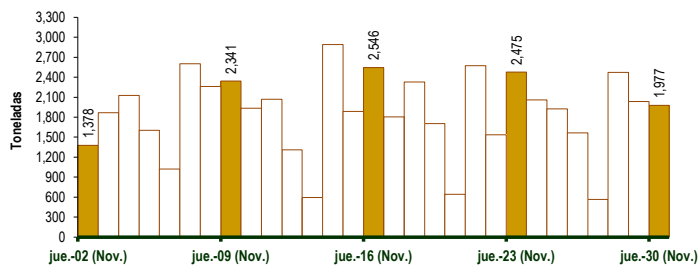
Papa	Precio Promedio (Ult. 7 días)	PRECIO (S/. x Kg.)		
		mié-29	jue-30	Variación
Precios al Mayorista				
VARIEDAD				
Perricholi	1.24	1.36	1.35	-0.7%
Yungay	1.56	1.58	1.58	0.0%
Canchan	1.29	1.06	1.13	6.6%
Unica	2.94	3.10	2.90	-6.5%
Huamantanga	4.07	4.43	3.95	-10.8%
Tumbay (amarilla)	3.41	3.43	3.43	0.0%
Peruanita	3.74	3.73	3.80	1.9%

GRAN MERCADO MAYORISTA DE LIMA : ABASTECIMIENTO DE PAPA SEGÚN PROCEDENCIA (t)

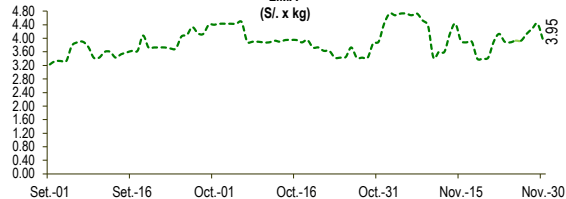
	Nov jue-23	Nov vie-24	Nov sáb-25	Nov dom-26	Nov lun-27	Nov mar-28	Nov mié-29	Nov jue-30
Lima	492	582	710	536	285	784	918	509
Arequipa	63	48	111	30	59	30		73
Ica	70	89	57	69			33	113
Huánuco	978	760	391	414	108	582	537	618
Junín	796	454	596	459	92	851	521	535
Pasco	20	57	4	2	136			53
Ayacucho	56	69	40	45	20	59	25	76
Otros	0	0	17	12	0	30	0	0
TOTAL	2,475	2,059	1,926	1,565	566	2,472	2,034	1,977

... Sin información

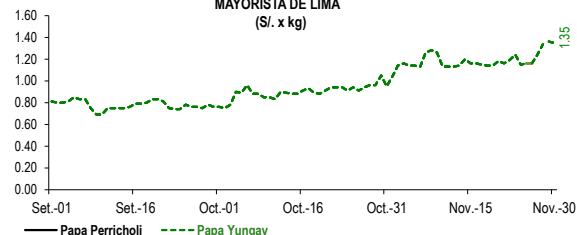
INGRESO DE PAPA DURANTE LAS ÚLTIMAS CUATRO SEMANAS AL GRAN MERCADO MAYORISTA DE LIMA (t)



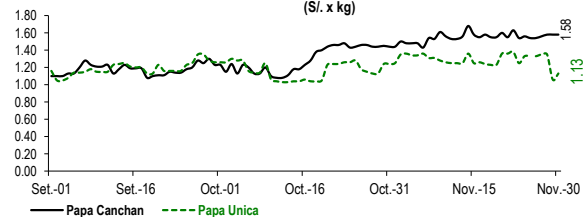
PRECIOS DE PAPA AMARILLA EN EL GRAN MERCADO MAYORISTA DE LIMA (S/. x kg)



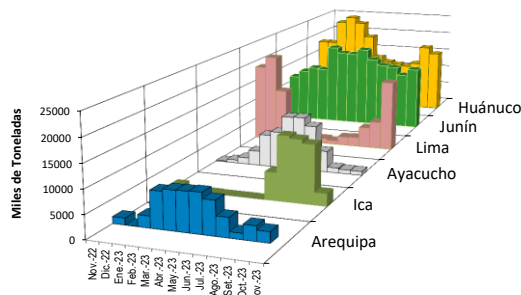
PRECIOS DE PAPA PERRICHOLI Y YUNGAY EN EL GRAN MERCADO MAYORISTA DE LIMA (S/. x kg)



PRECIOS DE PAPA CANCHAN Y UNICA EN EL GRAN MERCADO MAYORISTA DE LIMA (S/. x kg)



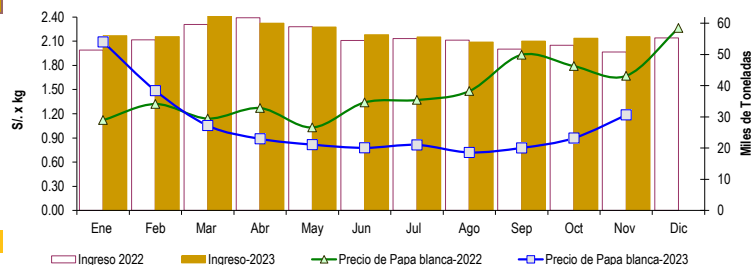
PRINCIPALES REGIONES QUE ABASTECEN DE PAPA A LIMA METROPOLITANA Periodo: Noviembre 2022 - Noviembre 2023 (t) 2/



2/ El año 2023 esta actualizado al día 30 de Noviembre

INGRESOS Y PRECIOS MENSUALES DE PAPA EN EL GRAN MERCADO MAYORISTA DE LIMA: 2022 -2023

	Ingreso Total (t)			Precio de Papa Blanca (S/. por kg)		
	2022	2023	Var	2022	2023	Var.
Enero	51,419	55,956	8.8%	1.12	2.09	86.7%
Febrero	54,703	55,647	1.7%	1.32	1.49	12.6%
Marzo	59,619	62,971	5.6%	1.14	1.05	-7.6%
Abril	61,760	60,027	-2.8%	1.27	0.89	-30.0%
Mayo	58,827	58,768	-0.1%	1.03	0.82	-20.7%
Junio	54,495	56,267	3.3%	1.34	0.78	-42.0%
Julio	55,079	55,636	1.0%	1.37	0.81	-40.6%
Agosto	54,540	53,962	-1.1%	1.48	0.72	-51.3%
Septiembre	51,694	54,213	4.9%	1.93	0.78	-59.8%
Octubre	52,888	55,155	4.3%	1.79	0.90	-49.8%
Noviembre 3/	50,793	55,713	9.7%	1.67	1.19	-29.0%
Diciembre	55,317			2.26		



3/ En Noviembre del 2022 y 2023 está actualizado al día 30

Nota

La información de abastecimiento está actualizada al día de hoy.

Fuente: EMMISA - Gran Mercado Mayorista de Lima

Elaboración : Sistema Integrado de Estadística Agraria (SIEA)

