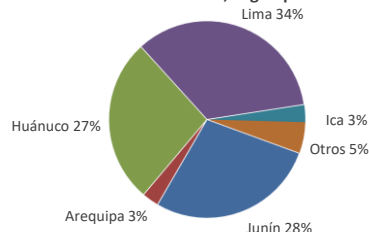


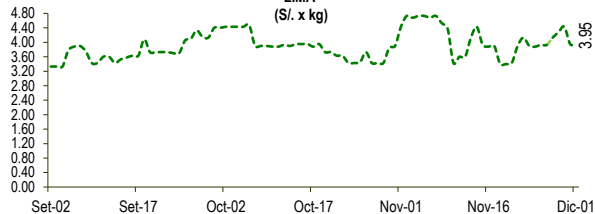


Lima, viernes 01 de Diciembre del 2023

Oferta de Papa en el Gran Mercado Mayorista de Lima los últimos siete días, según procedencia



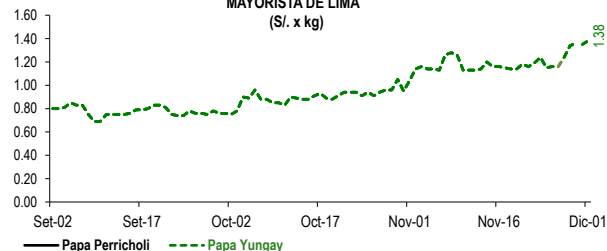
PRECIOS DE PAPA AMARILLA EN EL GRAN MERCADO MAYORISTA DE LIMA



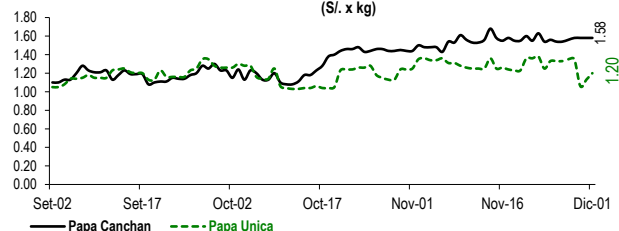
LIMA METROPOLITANA: PRECIOS DE PAPA SEGÚN VARIEDAD

VARIEDAD	Precio Promedio (Ult. 7 días)	PRECIO (S/. x Kg.)		
		jue-30	vie-01	Variación
Perricholi				
Yungay	1.25	1.35	1.38	2.2%
Canchan	1.56	1.58	1.58	0.0%
Unica	1.27	1.13	1.20	6.2%
Huamantanga	2.98	2.90	3.08	6.2%
Tumbay (amarilla)	4.08	3.95	3.95	0.0%
Peruanita	3.41	3.43	3.43	0.0%
Huayro	3.75	3.80	3.45	-9.2%

PRECIOS DE PAPA PERRICHOLI Y YUNGAY EN EL GRAN MERCADO MAYORISTA DE LIMA



PRECIOS DE PAPA CANCHAN Y UNICA EN EL GRAN MERCADO MAYORISTA DE LIMA

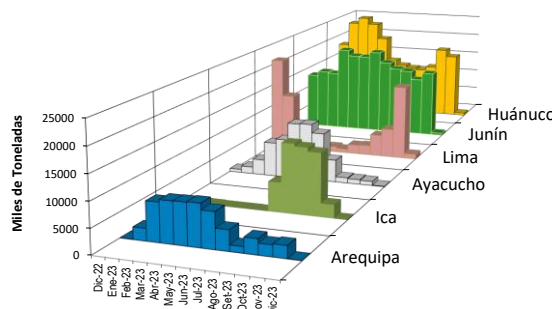
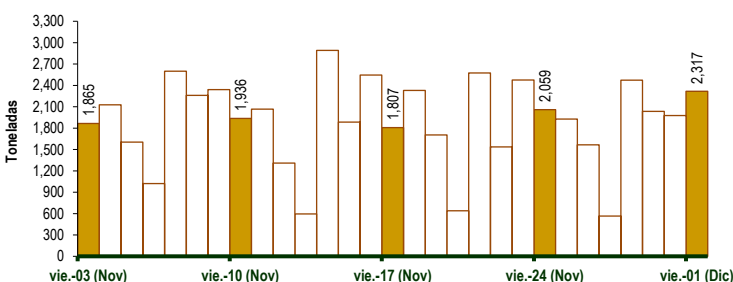


GRAN MERCADO MAYORISTA DE LIMA : ABASTECIMIENTO DE PAPA SEGÚN PROCEDENCIA (t)

	Nov vie-24	Nov sáb-25	Nov dom-26	Nov lun-27	Nov mar-28	Nov mié-29	Nov jue-30	Nov vie-01
Lima	582	710	536	285	784	918	509	1,056
Arequipa	48	111	30	59	30		73	18
Ica	89	57	69			33	113	16
Huánuco	760	391	414	108	582	537	618	551
Junín	454	596	459	92	851	521	535	513
Pasco	57	4	2	136			53	48
Ayacucho	69	40	45	20	59	25	76	74
Otros	0	17	12	0	30	0	0	41
TOTAL	2,059	1,926	1,565	566	2,472	2,034	1,977	2,317

... Sin información

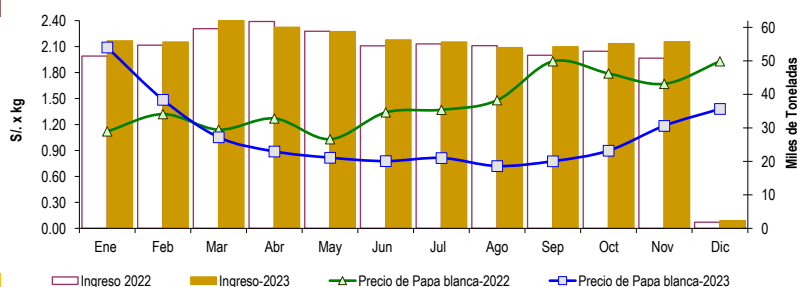
INGRESO DE PAPA DURANTE LAS ÚLTIMAS CUATRO SEMANAS AL GRAN MERCADO MAYORISTA DE LIMA (t)



2/ El año 2023 esta actualizado al día 01 de Diciembre

INGRESOS Y PRECIOS MENSUALES DE PAPA EN EL GRAN MERCADO MAYORISTA DE LIMA: 2022 -2023

	Ingreso Total (t)			Precio de Papa Blanca (S/. por kg)		
	2022	2023	Var.	2022	2023	Var.
Enero	51,419	55,956	8.8%	1.12	2.09	86.7%
Febrero	54,703	55,647	1.7%	1.32	1.49	12.6%
Marzo	59,619	62,971	5.6%	1.14	1.05	-7.6%
Abril	61,760	60,027	-2.8%	1.27	0.89	-30.0%
Mayo	58,827	58,768	-0.1%	1.03	0.82	-20.7%
Junio	54,495	56,267	3.3%	1.34	0.78	-42.0%
Julio	55,079	55,636	1.0%	1.37	0.81	-40.6%
Agosto	54,540	53,962	-1.1%	1.48	0.72	-51.3%
Septiembre	51,694	54,213	4.9%	1.93	0.78	-59.8%
Octubre	52,888	55,155	4.3%	1.79	0.90	-49.8%
Noviembre	50,793	55,713	9.7%	1.67	1.19	-29.0%
Diciembre 3/	1,833	2,317	26.4%	1.93	1.38	-28.5%



3/ En diciembre del 2022 y 2023 está actualizado al día 01

Nota

La información de abastecimiento está actualizada al día de hoy.

Fuente: EMMSA - Gran Mercado Mayorista de Lima

Elaboración : Sistema Integrado de Estadística Agraria (SIEA)

