



PERÚ

Ministerio de Desarrollo Agrario y Riego

SISAP

Papa

Abastecimiento y Precios en Lima

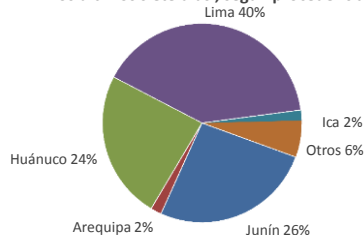


Dirección General de Estadística, Seguimiento y Evaluación de Políticas - DGESEP
Dirección de Estadística e Información Agraria - DEIA

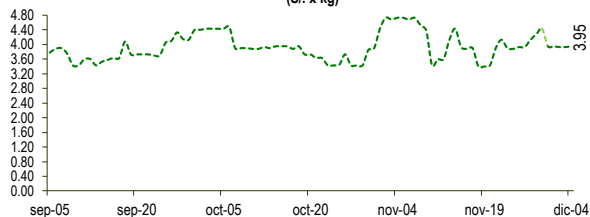
Sistema de Información de Abastecimiento y Precios (SISAP)

Lima, lunes 04 de diciembre del 2023

Oferta de Papa en el Gran Mercado Mayorista de Lima los últimos siete días, según procedencia



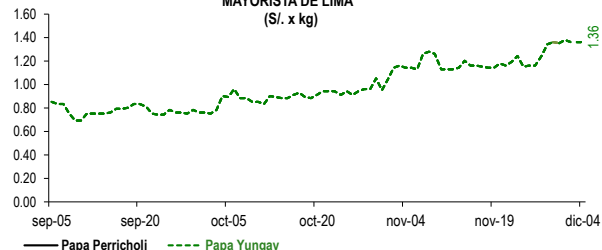
PRECIOS DE PAPA AMARILLA EN EL GRAN MERCADO MAYORISTA DE LIMA (S/. x kg)



LIMA METROPOLITANA: PRECIOS DE PAPA SEGÚN VARIEDAD

VARIEDAD	Precio Promedio (Ult. 7 días)	PRECIO (S/. x Kg.)		
		dom-03	lun-04	Variación
Perricholi				
Yungay	1.34	1.36	1.36	0.0%
Canchan	1.57	1.55	1.56	0.6%
Unica	1.21	1.18	1.26	6.8%
Huamantanga	3.08	3.08	3.10	0.6%
Tumbay (amarilla)	4.09	3.93	3.95	0.5%
Peruanita	3.43	3.43	3.48	1.5%
Huayro	3.64	3.43	3.43	0.0%

PRECIOS DE PAPA PERRICHOLI Y YUNGAY EN EL GRAN MERCADO MAYORISTA DE LIMA (S/. x kg)

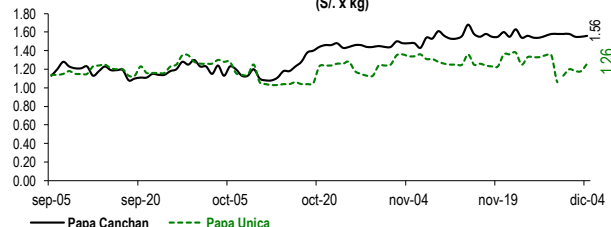


GRAN MERCADO MAYORISTA DE LIMA : ABASTECIMIENTO DE PAPA SEGÚN PROCEDENCIA (t)

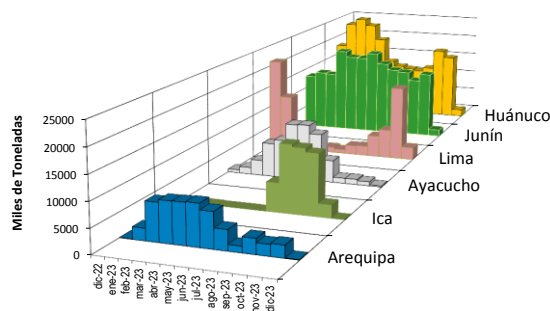
	nov lun-27	nov mar-28	nov mié-29	nov jue-30	dic vie-01	dic sáb-02	dic dom-03	dic lun-04
Lima	285	784	918	509	1,056	1,032	609	115
Arequipa	59	30		73	18	30	17	26
Ica			33	113	16	51	4	
Huánuco	108	582	537	618	551	422	293	383
Junín	92	851	521	535	513	593	273	155
Pasco	2	136		53	48	32	8	11
Ayacucho	20	59	25	76	74	67	65	38
Otros	0	30	0	0	41	32	0	25
TOTAL	566	2,472	2,034	1,977	2,317	2,259	1,269	753

... Sin información

PRECIOS DE PAPA CANCHAN Y UNICA EN EL GRAN MERCADO MAYORISTA DE LIMA (S/. x kg)

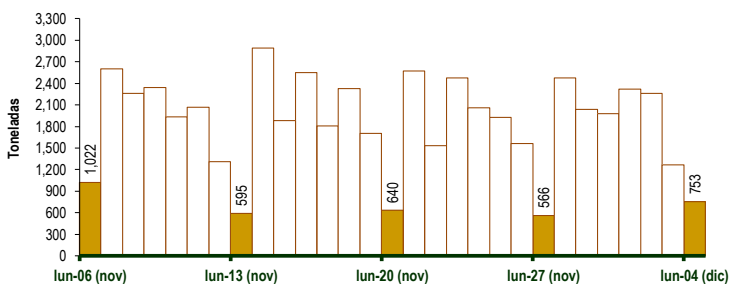


PRINCIPALES REGIONES QUE ABASTECEN DE PAPA A LIMA METROPOLITANA Período: Diciembre 2022 - Diciembre 2023 (t) 2/



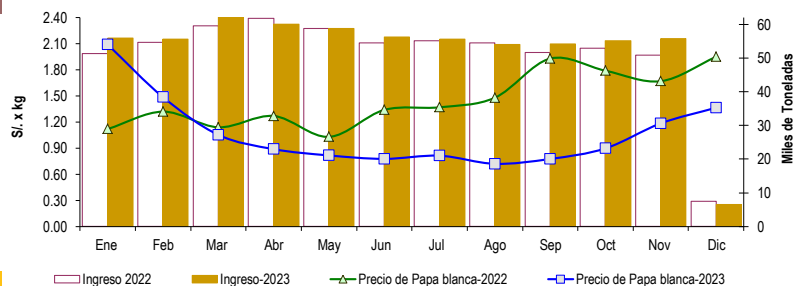
2/ El año 2023 está actualizado al día 04 de Diciembre

INGRESO DE PAPA DURANTE LAS ÚLTIMAS CUATRO SEMANAS AL GRAN MERCADO MAYORISTA DE LIMA (t)



INGRESOS Y PRECIOS MENSUALES DE PAPA EN EL GRAN MERCADO MAYORISTA DE LIMA: 2022 -2023

	Ingreso Total (t)			Precio de Papa Blanca (S/. por kg)		
	2022	2023	Var	2022	2023	Var.
Enero	51,419	55,956	8.8%	1.12	2.09	86.7%
Febrero	54,703	55,647	1.7%	1.32	1.49	12.6%
Marzo	59,619	62,971	5.6%	1.14	1.05	-7.6%
Abril	61,760	60,027	-2.8%	1.27	0.89	-30.0%
Mayo	58,827	58,768	-0.1%	1.03	0.82	-20.7%
Junio	54,495	56,267	3.3%	1.34	0.78	-42.0%
Julio	55,079	55,636	1.0%	1.37	0.81	-40.6%
Agosto	54,540	53,962	-1.1%	1.48	0.72	-51.3%
Septiembre	51,694	54,213	4.9%	1.93	0.78	-59.8%
Octubre	52,888	55,155	4.3%	1.79	0.90	-49.8%
Noviembre	50,793	55,713	9.7%	1.67	1.19	-29.0%
Diciembre 3/	7,541	6,598	-12.5%	1.95	1.37	-30.0%



3/ En diciembre del 2022 y 2023 está actualizado al día 04

Nota

La información de abastecimiento está actualizada al día de hoy.

Fuente: EMMSA - Gran Mercado Mayorista de Lima

Elaboración: Sistema Integrado de Estadística Agraria (SIEA)

