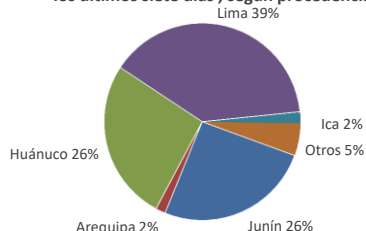




Lima, miércoles 06 de Diciembre del 2023

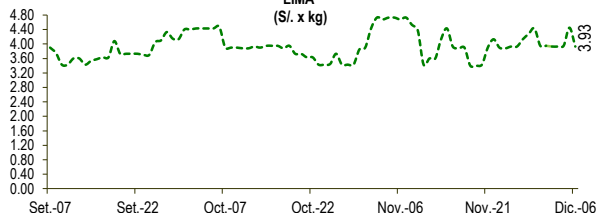
Oferta de Papa en el Gran Mercado Mayorista de Lima los últimos siete días, según procedencia



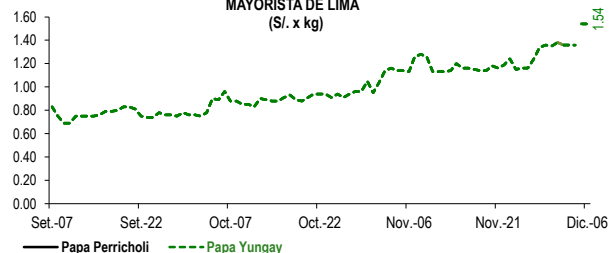
LIMA METROPOLITANA: PRECIOS DE PAPA SEGÚN VARIEDAD

VARIEDAD	Precio Promedio (Ult. 7 días)	PRECIO (S/. x Kg.)		
		mar-05	mié-06	Variación
Perricholi				
Yungay	1.39	1.54	1.54	0.0%
Canchan	1.58	1.69	1.55	-8.3%
Unica	1.21	1.44	1.26	-12.5%
Huamantanga	3.10	3.33	3.10	-6.9%
Tumbay (amarilla)	4.08	4.45	3.93	-11.7%
Peruanita	3.50	3.90	3.45	-11.5%
Huayro	3.53	3.43	3.43	0.0%

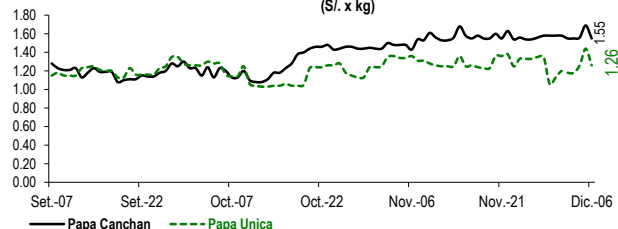
PRECIOS DE PAPA AMARILLA EN EL GRAN MERCADO MAYORISTA DE LIMA (S/. x kg)



PRECIOS DE PAPA PERRICHOLI Y YUNGAY EN EL GRAN MERCADO MAYORISTA DE LIMA (S/. x kg)



PRECIOS DE PAPA CANCHAN Y UNICA EN EL GRAN MERCADO MAYORISTA DE LIMA (S/. x kg)

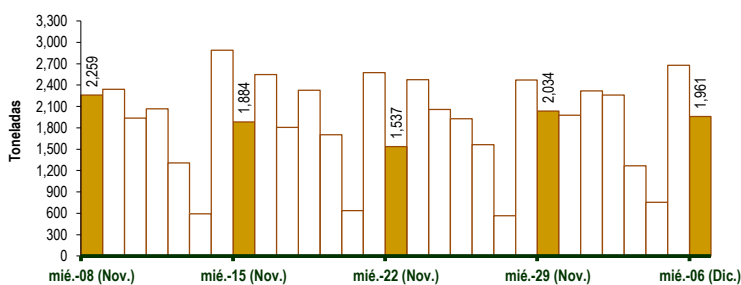


GRAN MERCADO MAYORISTA DE LIMA : ABASTECIMIENTO DE PAPA SEGÚN PROCEDENCIA (t)

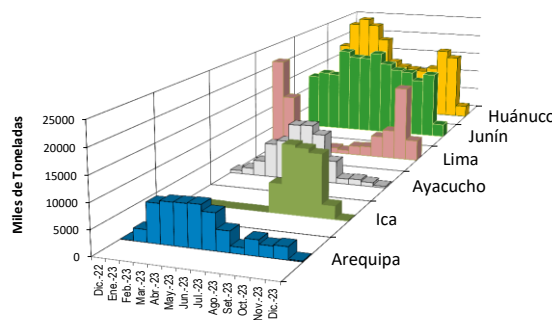
	Nov mié-29	Nov jue-30	Dic vie-01	Dic sáb-02	Dic dom-03	Dic lun-04	Dic mar-05	Dic mié-06
Lima	918	509	1,056	1,032	609	115	956	820
Arequipa		73	18	30	17	26	51	37
Ica	33	113	16	51	4		32	15
Huánuco	537	618	551	422	293	383	715	371
Junín	521	535	513	593	273	155	815	654
Pasco		53	48	32	8	11	48	
Ayacucho	25	76	74	67	65	38	39	59
Otros	0	0	41	32	0	25	23	5
<b>TOTAL</b>	<b>2,034</b>	<b>1,977</b>	<b>2,317</b>	<b>2,259</b>	<b>1,269</b>	<b>753</b>	<b>2,679</b>	<b>1,961</b>

... Sin información

INGRESO DE PAPA DURANTE LAS ÚLTIMAS CUATRO SEMANAS AL GRAN MERCADO MAYORISTA DE LIMA (t)



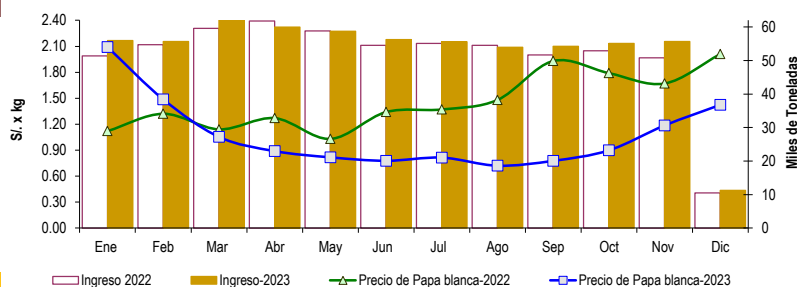
PRINCIPALES REGIONES QUE ABASTECEN DE PAPA A LIMA METROPOLITANA Periodo: Diciembre 2022 - Diciembre 2023 (t) 2/



2/ El año 2023 esta actualizado al día 06 de Diciembre

INGRESOS Y PRECIOS MENSUALES DE PAPA EN EL GRAN MERCADO MAYORISTA DE LIMA: 2022 -2023

	Ingreso Total (t)			Precio de Papa Blanca (S/. por kg)		
	2022	2023	Var.	2022	2023	Var.
Enero	51,419	55,956	8.8%	1.12	2.09	86.7%
Febrero	54,703	55,647	1.7%	1.32	1.49	12.6%
Marzo	59,619	62,971	5.6%	1.14	1.05	-7.6%
Abril	61,760	60,027	-2.8%	1.27	0.89	-30.0%
Mayo	58,827	58,768	-0.1%	1.03	0.82	-20.7%
Junio	54,495	56,267	3.3%	1.34	0.78	-42.0%
Julio	55,079	55,636	1.0%	1.37	0.81	-40.6%
Agosto	54,540	53,962	-1.1%	1.48	0.72	-51.3%
Septiembre	51,694	54,213	4.9%	1.93	0.78	-59.8%
Octubre	52,888	55,155	4.3%	1.79	0.90	-49.8%
Noviembre	50,793	55,713	9.7%	1.67	1.19	-29.0%
<b>Diciembre 3/</b>	<b>10,456</b>	<b>11,238</b>	<b>7.5%</b>	<b>2.01</b>	<b>1.42</b>	<b>-29.2%</b>



3/ En diciembre del 2022 y 2023 está actualizado al día 06

**Nota**

La información de abastecimiento está actualizada al día de hoy.

Fuente: EMMSA - Gran Mercado Mayorista de Lima

Elaboración: Sistema Integrado de Estadística Agraria (SIEA)

