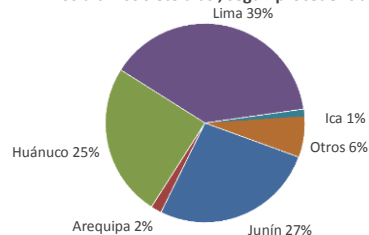


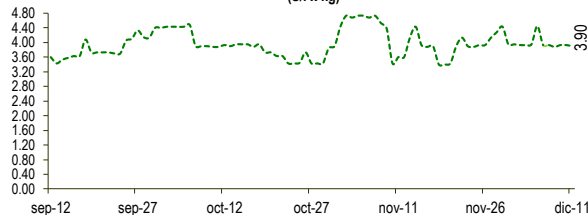


Lima, lunes 11 de diciembre del 2023

Oferta de Papa en el Gran Mercado Mayorista de Lima los últimos siete días, según procedencia



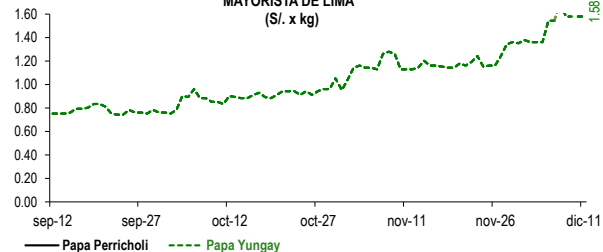
PRECIOS DE PAPA AMARILLA EN EL GRAN MERCADO MAYORISTA DE LIMA (S/./ x kg)



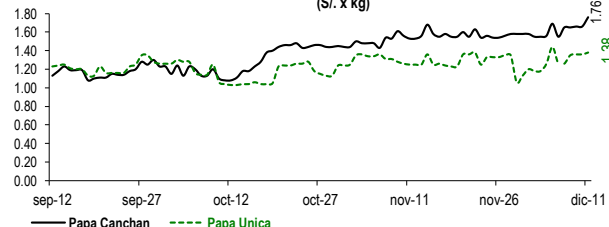
LIMA METROPOLITANA: PRECIOS DE PAPA SEGÚN VARIEDAD

Papa	Precio Promedio (Ult. 7 días)	PRECIO (S/./ x Kg.)		
		dom-10	lun-11	Variación
Perricholi				
Yungay	1.55	1.58	1.58	0.0%
Canchan	1.63	1.66	1.76	6.0%
Unica	1.33	1.36	1.38	1.5%
Huamantanga	3.06	2.93	2.93	0.0%
Tumbay (amarilla)	4.00	3.93	3.90	-0.8%
Peruanita	3.52	3.45	3.43	-0.6%
Huayro	3.15	2.95	3.10	5.1%

PRECIOS DE PAPA PERRICHOLI Y YUNGAY EN EL GRAN MERCADO MAYORISTA DE LIMA (S/./ x kg)



PRECIOS DE PAPA CANCHAN Y UNICA EN EL GRAN MERCADO MAYORISTA DE LIMA (S/./ x kg)

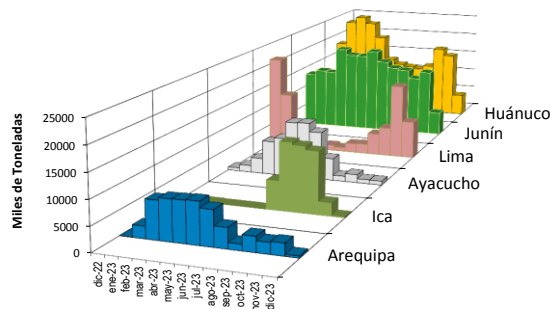
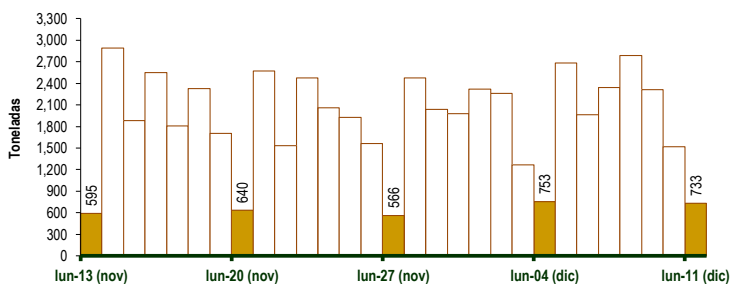


GRAN MERCADO MAYORISTA DE LIMA : ABASTECIMIENTO DE PAPA SEGÚN PROCEDENCIA (t)

	dic lun-04	dic mar-05	dic mié-06	dic jue-07	dic vie-08	dic sáb-09	dic dom-10	dic lun-11
Lima	115	956	820	906	1,142	897	735	133
Arequipa	26	51	37	25	54	33	25	92
Ica		32	15	29	22	46	21	
Huánuco	383	715	371	475	625	678	332	252
Junín	155	815	654	714	684	462	352	196
Pasco	11	48		40	51	44		
Ayacucho	38	39	59	118	170	132	51	39
Otros	25	23	5	38	41	20	0	21
TOTAL	753	2,679	1,961	2,345	2,789	2,312	1,516	733

... Sin información

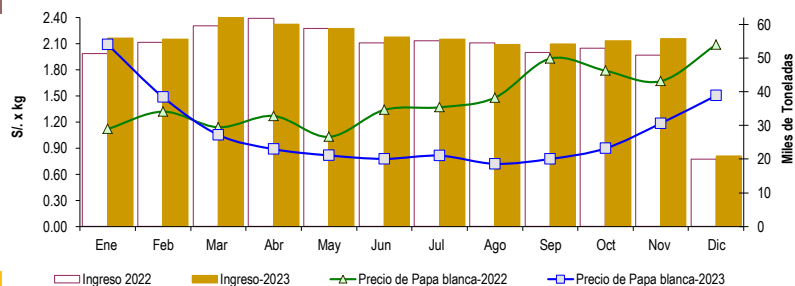
INGRESO DE PAPA DURANTE LAS ÚLTIMAS CUATRO SEMANAS AL GRAN MERCADO MAYORISTA DE LIMA (t)



2/ El año 2023 está actualizado al día 11 de Diciembre

INGRESOS Y PRECIOS MENSUALES DE PAPA EN EL GRAN MERCADO MAYORISTA DE LIMA: 2022 -2023

	Ingreso Total (t)			Precio de Papa Blanca (S/./ por kg)		
	2022	2023	Var	2022	2023	Var.
Enero	51,419	55,956	8.8%	1.12	2.09	86.7%
Febrero	54,703	55,647	1.7%	1.32	1.49	12.6%
Marzo	59,619	62,971	5.6%	1.14	1.05	-7.6%
Abril	61,760	60,027	-2.8%	1.27	0.89	-30.0%
Mayo	58,827	58,768	-0.1%	1.03	0.82	-20.7%
Junio	54,495	56,267	3.3%	1.34	0.78	-42.0%
Julio	55,079	55,636	1.0%	1.37	0.81	-40.6%
Agosto	54,540	53,962	-1.1%	1.48	0.72	-51.3%
Septiembre	51,694	54,213	4.9%	1.93	0.78	-59.8%
Octubre	52,888	55,155	4.3%	1.79	0.90	-49.8%
Noviembre	50,793	55,713	9.7%	1.67	1.19	-29.0%
Diciembre 3/	19,928	20,933	5.0%	2.09	1.50	-28.0%



3/ En diciembre del 2022 y 2023 está actualizado al día 11

Nota

La información de abastecimiento está actualizada al día de hoy.

Fuente: EMMSA - Gran Mercado Mayorista de Lima

Elaboración: Sistema Integrado de Estadística Agraria (SIEA)

