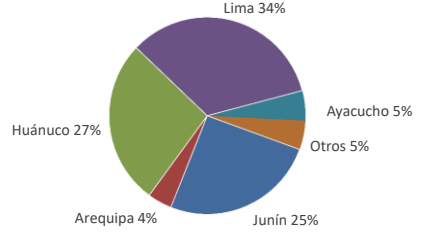


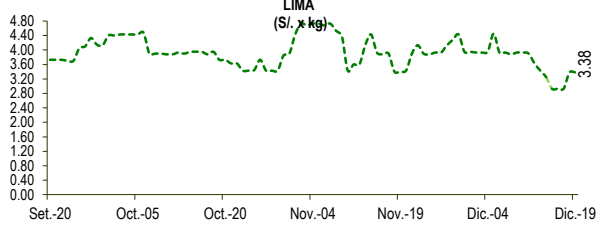


Lima, martes 19 de Diciembre del 2023

Oferta de Papa en el Gran Mercado Mayorista de Lima los últimos siete días, según procedencia



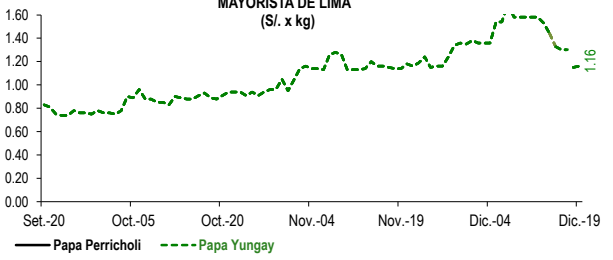
PRECIOS DE PAPA AMARILLA EN EL GRAN MERCADO MAYORISTA DE LIMA



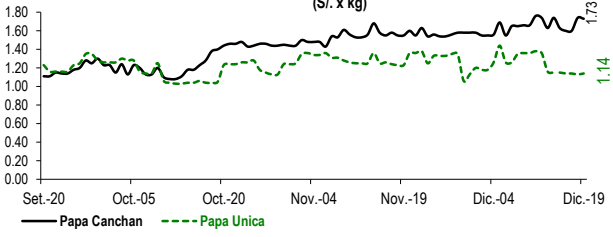
LIMA METROPOLITANA: PRECIOS DE PAPA SEGÚN VARIEDAD

Papa	Precio Promedio (Ult. 7 días)	PRECIO (S/. x Kg.)		
		lun-18	mar-19	Variación
Perricholi	1.38	1.15	1.16	0.9%
Yungay	1.67	1.74	1.73	-0.6%
Canchan	1.18	1.13	1.14	0.9%
Unica	2.14	1.73	1.93	11.6%
Huamantanga	3.21	3.38	3.38	0.0%
Tumbay (amarilla)	3.04	3.33	3.10	-6.9%
Peruanita	2.26	1.88	2.40	27.7%

PRECIOS DE PAPA PERRICHOLI Y YUNGAY EN EL GRAN MERCADO MAYORISTA DE LIMA



PRECIOS DE PAPA CANCHAN Y UNICA EN EL GRAN MERCADO MAYORISTA DE LIMA

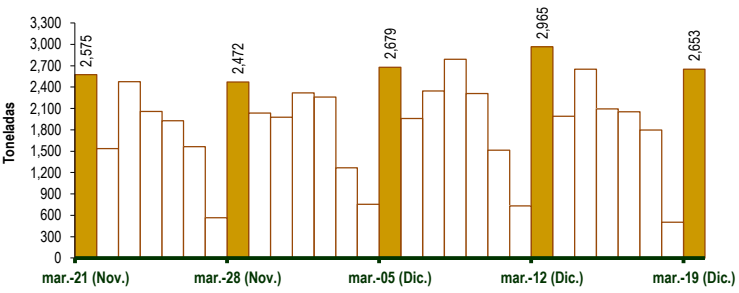


GRAN MERCADO MAYORISTA DE LIMA : ABASTECIMIENTO DE PAPA SEGÚN PROCEDENCIA (t)

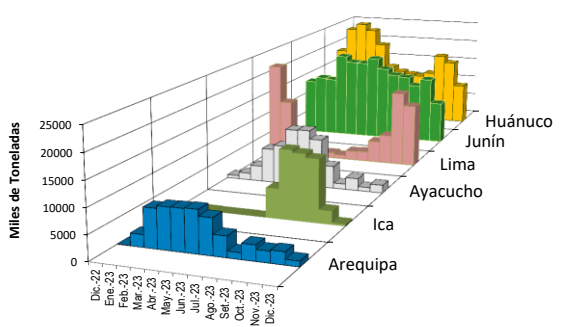
	Dic mar-12	Dic mié-13	Dic jue-14	Dic vie-15	Dic sáb-16	Dic dom-17	Dic lun-18	Dic mar-19
Lima	1,026	881	675	729	543	842	51	769
Arequipa		66	81	41	156	92	128	121
Ica	18	53	82	6	11		3	15
Huánuco	828	414	759	656	669	327	153	793
Junín	847	435	871	404	565	372	89	676
Pasco	142	32	47	107	24	21		112
Ayacucho	81	99	138	74	88	143	66	155
Otros	23	11	0	76	0	0	13	12
TOTAL	2,965	1,991	2,653	2,093	2,056	1,797	503	2,653

... Sin información

INGRESO DE PAPA DURANTE LAS ÚLTIMAS CUATRO SEMANAS AL GRAN MERCADO MAYORISTA DE LIMA (t)



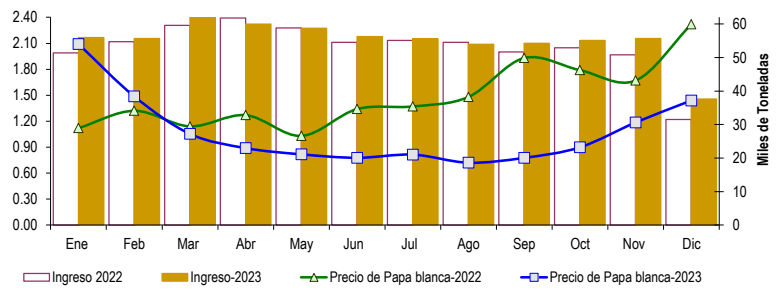
PRINCIPALES REGIONES QUE ABASTECEN DE PAPA A LIMA METROPOLITANA Periodo: Diciembre 2022 - Diciembre 2023 (t) 2/



2/ El año 2023 esta actualizado al día 19 de Diciembre

INGRESOS Y PRECIOS MENSUALES DE PAPA EN EL GRAN MERCADO MAYORISTA DE LIMA: 2022 -2023

	Ingreso Total (t)			Precio de Papa Blanca (S/. por kg)		
	2022	2023	Var.	2022	2023	Var.
Enero	51,419	55,956	8.8%	1.12	2.09	86.7%
Febrero	54,703	55,647	1.7%	1.32	1.49	12.6%
Marzo	59,619	62,971	5.6%	1.14	1.05	-7.6%
Abril	61,760	60,027	-2.8%	1.27	0.89	-30.0%
Mayo	58,827	58,768	-0.1%	1.03	0.82	-20.7%
Junio	54,495	56,267	3.3%	1.34	0.78	-42.0%
Julio	55,079	55,636	1.0%	1.37	0.81	-40.6%
Agosto	54,540	53,962	-1.1%	1.48	0.72	-51.3%
Septiembre	51,694	54,213	4.9%	1.93	0.78	-59.8%
Octubre	52,888	55,155	4.3%	1.79	0.90	-49.8%
Noviembre	50,793	55,713	9.7%	1.67	1.19	-29.0%
Diciembre 3/	31,464	37,644	19.6%	2.32	1.44	-38.0%



3/ En diciembre del 2022 y 2023 está actualizado al día 19

Nota

La información de abastecimiento está actualizada al día de hoy.

Fuente: EMMSA - Gran Mercado Mayorista de Lima

Elaboración : Sistema Integrado de Estadística Agraria (SIEA)

