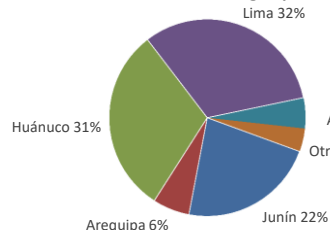




Lima, viernes 22 de Diciembre del 2023

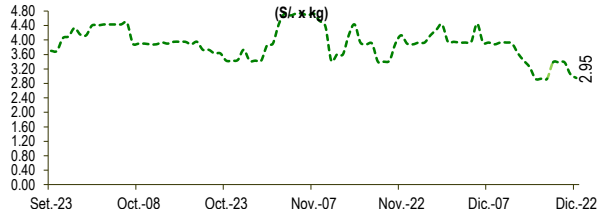
Oferta de Papa en el Gran Mercado Mayorista de Lima los últimos siete días, según procedencia



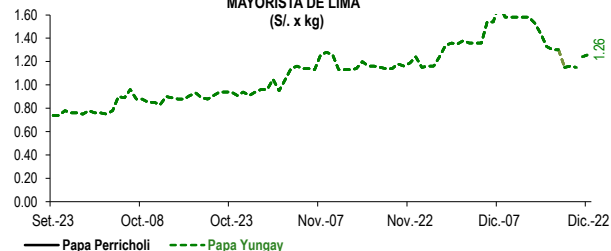
LIMA METROPOLITANA: PRECIOS DE PAPA SEGÚN VARIEDAD

| Papa              | Precio Promedio (Ult. 7 días) | PRECIO (S/. x Kg.) |        |           |
|-------------------|-------------------------------|--------------------|--------|-----------|
|                   |                               | jue-21             | vie-22 | Variación |
| Perricholi        |                               |                    |        |           |
| Yungay            | 1.23                          | 1.24               | 1.26   | 1.6%      |
| Canchan           | 1.64                          | 1.54               | 1.51   | -1.9%     |
| Unica             | 1.15                          | 1.25               | 1.29   | 3.2%      |
| Huamantanga       | 1.91                          | 2.00               | 2.00   | 0.0%      |
| Tumbay (amarilla) | 3.14                          | 3.05               | 2.95   | -3.3%     |
| Peruanita         | 2.96                          | 2.73               | 2.70   | -1.1%     |
| Huayro            | 2.06                          | 2.13               | 2.10   | -1.4%     |

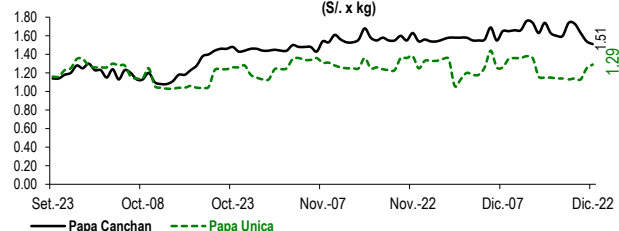
PRECIOS DE PAPA AMARILLA EN EL GRAN MERCADO MAYORISTA DE LIMA (S/. x kg)



PRECIOS DE PAPA PERRICHOLI Y YUNGAY EN EL GRAN MERCADO MAYORISTA DE LIMA (S/. x kg)



PRECIOS DE PAPA CANCHAN Y UNICA EN EL GRAN MERCADO MAYORISTA DE LIMA (S/. x kg)

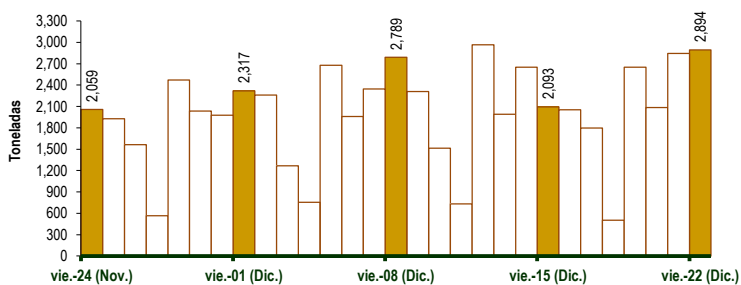


GRAN MERCADO MAYORISTA DE LIMA : ABASTECIMIENTO DE PAPA SEGÚN PROCEDENCIA (t)

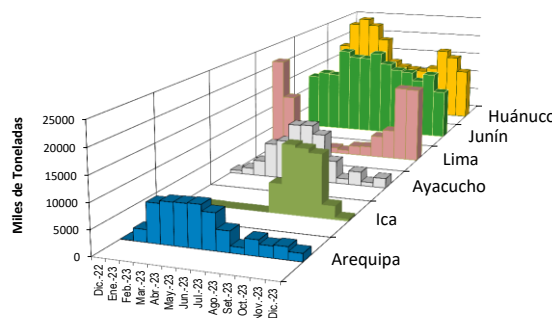
|              | Dic vie-15   | Dic sáb-16   | Dic dom-17   | Dic lun-18 | Dic mar-19   | Dic mié-20   | Dic jue-21   | Dic vie-22   |
|--------------|--------------|--------------|--------------|------------|--------------|--------------|--------------|--------------|
| Lima         | 729          | 543          | 842          | 51         | 769          | 803          | 776          | 1,048        |
| Arequipa     | 41           | 156          | 92           | 128        | 121          | 84           | 230          | 178          |
| Ica          | 6            | 11           |              | 3          | 15           | 19           |              | 4            |
| Huánuco      | 656          | 669          | 327          | 153        | 793          | 627          | 1,056        | 807          |
| Junín        | 404          | 565          | 372          | 89         | 676          | 433          | 610          | 585          |
| Pasco        | 107          | 24           | 21           |            | 112          | 22           | 66           | 58           |
| Ayacucho     | 74           | 88           | 143          | 66         | 155          | 87           | 89           | 181          |
| Otros        | 76           | 0            | 0            | 13         | 12           | 9            | 19           | 33           |
| <b>TOTAL</b> | <b>2,093</b> | <b>2,056</b> | <b>1,797</b> | <b>503</b> | <b>2,653</b> | <b>2,084</b> | <b>2,846</b> | <b>2,894</b> |

... Sin información

INGRESO DE PAPA DURANTE LAS ÚLTIMAS CUATRO SEMANAS AL GRAN MERCADO MAYORISTA DE LIMA (t)



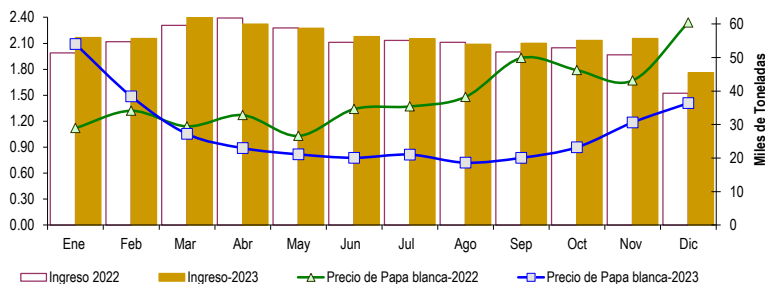
PRINCIPALES REGIONES QUE ABASTECEN DE PAPA A LIMA METROPOLITANA Periodo: Diciembre 2022 - Diciembre 2023 (t) 2/



2/ El año 2023 esta actualizado al día 22 de Diciembre

INGRESOS Y PRECIOS MENSUALES DE PAPA EN EL GRAN MERCADO MAYORISTA DE LIMA: 2022 -2023

|                     | Ingreso Total (t) |               |              | Precio de Papa Blanca (S/. por kg) |             |               |
|---------------------|-------------------|---------------|--------------|------------------------------------|-------------|---------------|
|                     | 2022              | 2023          | Var.         | 2022                               | 2023        | Var.          |
| Enero               | 51,419            | 55,956        | 8.8%         | 1.12                               | 2.09        | 86.7%         |
| Febrero             | 54,703            | 55,647        | 1.7%         | 1.32                               | 1.49        | 12.6%         |
| Marzo               | 59,619            | 62,971        | 5.6%         | 1.14                               | 1.05        | -7.6%         |
| Abril               | 61,760            | 60,027        | -2.8%        | 1.27                               | 0.89        | -30.0%        |
| Mayo                | 58,827            | 58,768        | -0.1%        | 1.03                               | 0.82        | -20.7%        |
| Junio               | 54,495            | 56,267        | 3.3%         | 1.34                               | 0.78        | -42.0%        |
| Julio               | 55,079            | 55,636        | 1.0%         | 1.37                               | 0.81        | -40.6%        |
| Agosto              | 54,540            | 53,962        | -1.1%        | 1.48                               | 0.72        | -51.3%        |
| Septiembre          | 51,694            | 54,213        | 4.9%         | 1.93                               | 0.78        | -59.8%        |
| Octubre             | 52,888            | 55,155        | 4.3%         | 1.79                               | 0.90        | -49.8%        |
| Noviembre           | 50,793            | 55,713        | 9.7%         | 1.67                               | 1.19        | -29.0%        |
| <b>Diciembre 3/</b> | <b>39,342</b>     | <b>45,468</b> | <b>15.6%</b> | <b>2.34</b>                        | <b>1.41</b> | <b>-39.8%</b> |



3/ En diciembre del 2022 y 2023 está actualizado al día 22

**Nota**

La información de abastecimiento está actualizada al día de hoy.

Fuente: EMMSA - Gran Mercado Mayorista de Lima

Elaboración: Sistema Integrado de Estadística Agraria (SIEA)

