



PERÚ

Ministerio de Desarrollo Agrario y Riego

SISAP

Papa

Abastecimiento y Precios en Lima

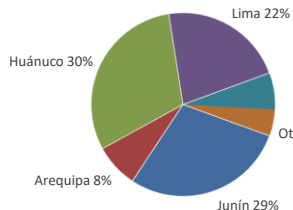


Dirección General de Estadística, Seguimiento y Evaluación de Políticas - DGESEP
Dirección de Estadística e Información Agraria - DEIA

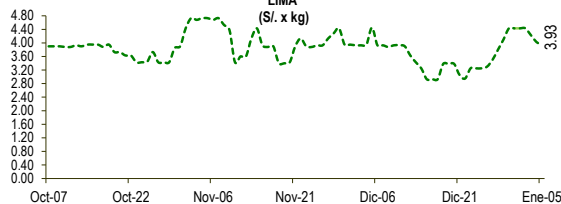
Sistema de Información de Abastecimiento y Precios (SISAP)

Lima, viernes 05 de Enero del 2024

Oferta de Papa en el Gran Mercado Mayorista de Lima los últimos siete días, según procedencia



PRECIOS DE PAPA AMARILLA EN EL GRAN MERCADO MAYORISTA DE LIMA (S/. x kg)



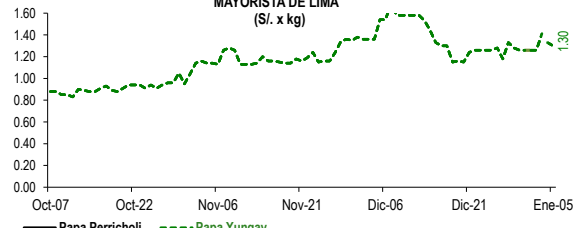
LIMA METROPOLITANA: PRECIOS DE PAPA SEGÚN VARIEDAD

Papa	Precio Promedio (Ult. 7 días)	PRECIO (S/. x Kg.)		
		jue-04	vie-05	Variación

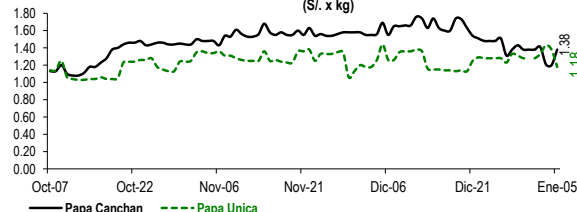
Precios al Mayorista

VARIEDAD	Precio Promedio (Ult. 7 días)	jue-04	vie-05	Variación
Perricholi				
Yungay	1.29	1.33	1.30	-2.3%
Canchan	1.34	1.20	1.38	15.0%
Unica	1.33	1.38	1.18	-14.5%
Huamantanga	2.03	2.10	2.08	-1.0%
Tumbay (amarilla)	4.30	4.03	3.93	-2.5%
Peruanita	3.43	3.23	3.30	2.2%
Huayro	2.34	2.30	2.38	3.5%

PRECIOS DE PAPA PERRICHOLI Y YUNGAY EN EL GRAN MERCADO MAYORISTA DE LIMA (S/. x kg)



PRECIOS DE PAPA CANCHAN Y UNICA EN EL GRAN MERCADO MAYORISTA DE LIMA (S/. x kg)

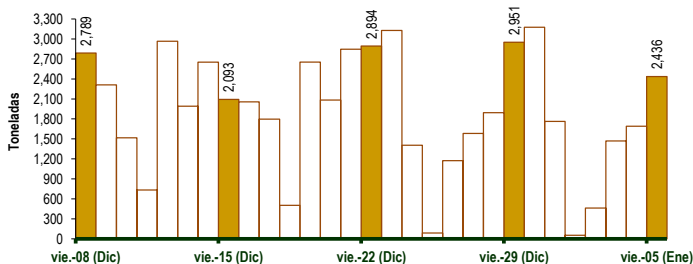


GRAN MERCADO MAYORISTA DE LIMA : ABASTECIMIENTO DE PAPA SEGÚN PROCEDENCIA (t)

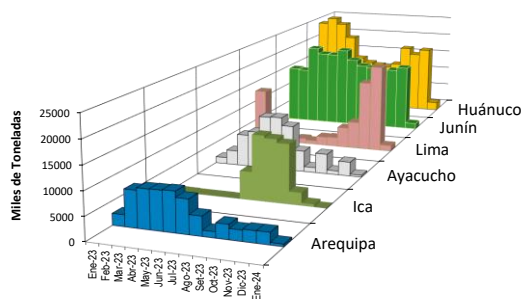
	Dic vie-29	Dic sáb-30	Dic dom-31	Ene lun-01	Ene mar-02	Ene mié-03	Ene jue-04	Ene vie-05
Lima	912	790	225	24	28	272	281	736
Arequipa	271	198	38		132	28	226	141
Ica	17	34	23				6	3
Huánuco	442	947	727		154	741	518	707
Junín	1,036	947	467	12	149	188	524	573
Pasco	68	57	22			36	30	39
Ayacucho	161	131	233	17		128	77	209
Otros	44	72	28	0	0	76	29	28
TOTAL	2,951	3,176	1,763	53	463	1,469	1,691	2,436

... Sin información

INGRESO DE PAPA DURANTE LAS ÚLTIMAS CUATRO SEMANAS AL GRAN MERCADO MAYORISTA DE LIMA (t)



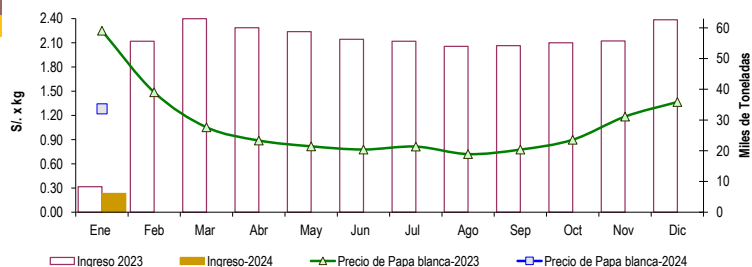
PRINCIPALES REGIONES QUE ABASTECEN DE PAPA A LIMA METROPOLITANA Periodo: Enero 2023 - Enero 2024 (t) 2/



2/ El año 2024 esta actualizado al día 05 de Enero

INGRESOS Y PRECIOS MENSUALES DE PAPA EN EL GRAN MERCADO MAYORISTA DE LIMA: 2023 -2024

	Ingreso Total (t)			Precio de Papa Blanca (S/. por kg)		
	2023	2024	Var.	2023	2024	Var.
Enero 3/	8,322	6,112	-26.6%	2.25	1.28	-43.0%
Febrero	55,647			1.49		
Marzo	62,971			1.05		
Abril	60,027			0.89		
Mayo	58,768			0.82		
Junio	56,267			0.78		
Julio	55,636			0.81		
Agosto	53,962			0.72		
Septiembre	54,213			0.78		
Octubre	55,155			0.90		
Noviembre	55,713			1.19		
Diciembre	62,628			1.37		



3/ En Enero del 2023 y 2024 está actualizado al día 05

Nota

La información de abastecimiento está actualizada al día de hoy.

Fuente: EMMSA - Gran Mercado Mayorista de Lima

Elaboración : Sistema Integrado de Estadística Agraria (SIEA)

