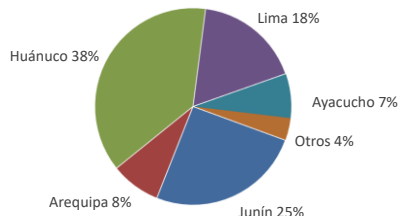




Lima, lunes 08 de Enero del 2024

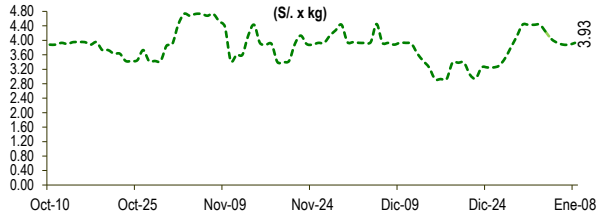
Oferta de Papa en el Gran Mercado Mayorista de Lima los últimos siete días, según procedencia



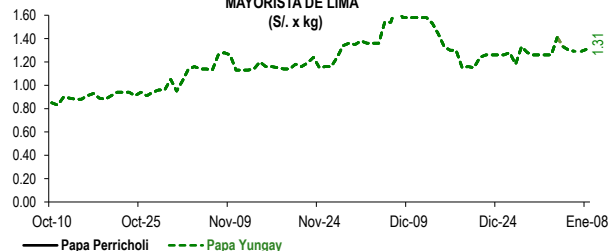
LIMA METROPOLITANA: PRECIOS DE PAPA SEGÚN VARIEDAD

Papa	Precio Promedio (Ult. 7 días)	PRECIO (\$/. x Kg.)		
		dom-07	lun-08	Variación
VARIEDAD				
Perricholi				
Yungay	1.31	1.29	1.31	1.6%
Canchan	1.33	1.38	1.48	7.2%
Unica	1.27	1.15	1.18	2.6%
Huamantanga	2.12	2.28	2.30	0.9%
Tumbay (amarilla)	4.12	3.88	3.93	1.3%
Peruanita	3.39	3.38	3.43	1.5%
Huayro	2.32	2.25	2.30	2.2%

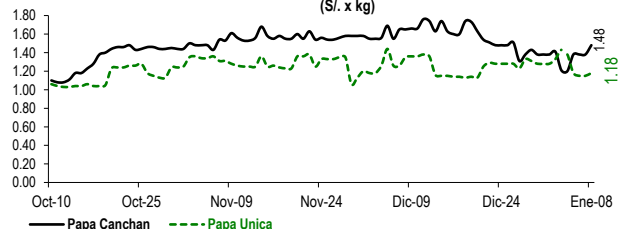
PRECIOS DE PAPA AMARILLA EN EL GRAN MERCADO MAYORISTA DE LIMA (\$/. x kg)



PRECIOS DE PAPA PERRICHOLO Y YUNGAY EN EL GRAN MERCADO MAYORISTA DE LIMA (\$/. x kg)



PRECIOS DE PAPA CANCHAN Y UNICA EN EL GRAN MERCADO MAYORISTA DE LIMA (\$/. x kg)

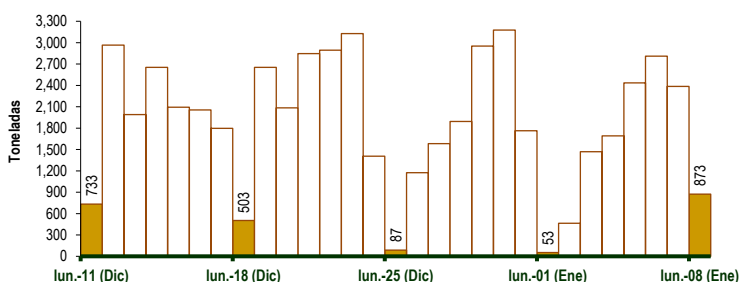


GRAN MERCADO MAYORISTA DE LIMA : ABASTECIMIENTO DE PAPA SEGÚN PROCEDENCIA (t)

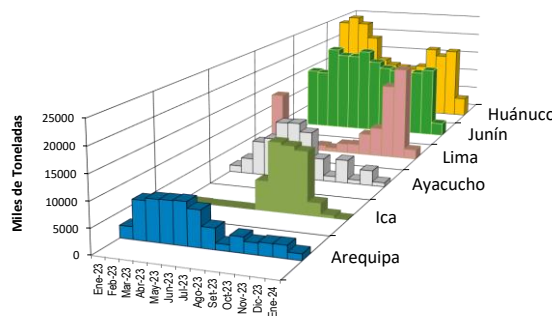
	Ene lun-01	Ene mar-02	Ene mié-03	Ene jue-04	Ene vie-05	Ene sáb-06	Ene dom-07	Ene lun-08
Lima	24	28	272	281	736	417	226	133
Arequipa		132	28	226	141	218	183	346
Ica			6	3				2
Huánuco		154	741	518	707	1,201	958	223
Junín	12	149	188	524	573	753	680	113
Pasco			36	30	39	38		
Ayacucho	17		128	77	209	159	233	36
Otros	0	0	76	29	28	24	106	20
TOTAL	53	463	1,469	1,691	2,436	2,810	2,386	873

... Sin información

INGRESO DE PAPA DURANTE LAS ÚLTIMAS CUATRO SEMANAS AL GRAN MERCADO MAYORISTA DE LIMA (t)



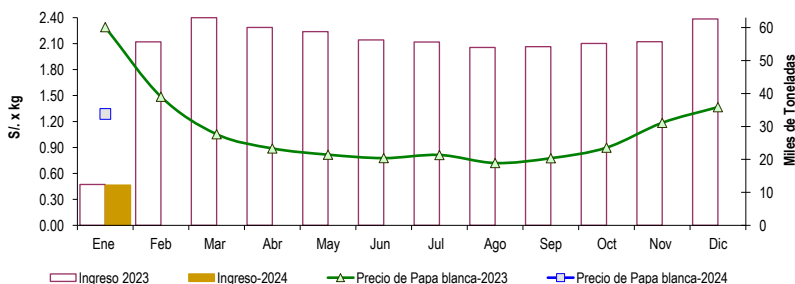
PRINCIPALES REGIONES QUE ABASTECEN DE PAPA A LIMA METROPOLITANA Periodo: Enero 2023 - Enero 2024 (t) 2/



2/ El año 2024 esta actualizado al día 08 de Enero

INGRESOS Y PRECIOS MENSUALES DE PAPA EN EL GRAN MERCADO MAYORISTA DE LIMA: 2023 -2024

	Ingreso Total (t)			Precio de Papa Blanca (\$/. por kg)		
	2023	2024	Var.	2023	2024	Var.
Enero 3/	12,421	12,181	-1.9%	2.29	1.29	-43.8%
Febrero	55,647			1.49		
Marzo	62,971			1.05		
Abril	60,027			0.89		
Mayo	58,768			0.82		
Junio	56,267			0.78		
Julio	55,636			0.81		
Agosto	53,962			0.72		
Septiembre	54,213			0.78		
Octubre	55,155			0.90		
Noviembre	55,713			1.19		
Diciembre	62,628			1.37		



3/ En Enero del 2023 y 2024 está actualizado al día 08

Nota

La información de abastecimiento está actualizada al día de hoy.

Fuente: EMMSA - Gran Mercado Mayorista de Lima

Elaboración : Sistema Integrado de Estadística Agraria (SIEA)

