



PERÚ

Ministerio de Desarrollo Agrario y Riego

SISAP

Papa

Abastecimiento y Precios en Lima

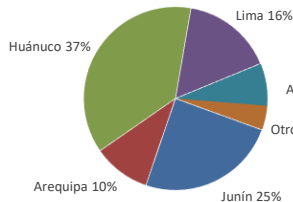


Dirección General de Estadística, Seguimiento y Evaluación de Políticas - DGESEP
Dirección de Estadística e Información Agraria - DEIA

Sistema de Información de Abastecimiento y Precios (SISAP)

Lima, miércoles 10 de Enero del 2024

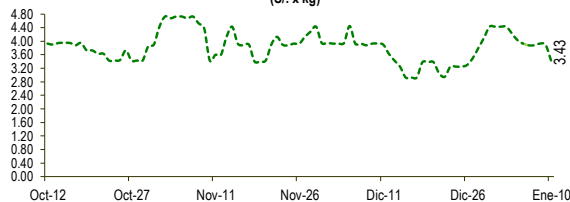
Oferta de Papa en el Gran Mercado Mayorista de Lima los últimos siete días, según procedencia



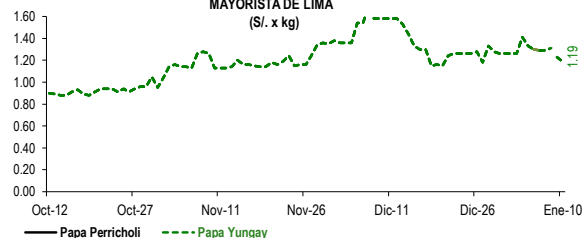
LIMA METROPOLITANA: PRECIOS DE PAPA SEGÚN VARIEDAD

Papa	Precio Promedio (Ult. 7 días)	PRECIO (\$/. x Kg.)		
		mar-09	mié-10	Variación
Precios al Mayorista				
VARIEDAD				
Perricholi	1.31	1.23	1.19	-3.3%
Yungay	1.37	1.53	1.50	-2.0%
Canchan	1.27	1.43	1.40	-2.1%
Unica	2.23	2.38	1.95	-18.1%
Huamantanga	3.97	3.90	3.43	-12.1%
Tumbay (amarilla)	3.33	3.28	3.13	-4.6%
Peruanita	2.31	2.43	2.13	-12.3%

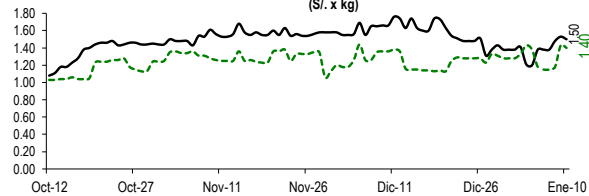
PRECIOS DE PAPA AMARILLA EN EL GRAN MERCADO MAYORISTA DE LIMA (\$/. x kg)



PRECIOS DE PAPA PERRICHOLI Y YUNGAY EN EL GRAN MERCADO MAYORISTA DE LIMA (\$/. x kg)



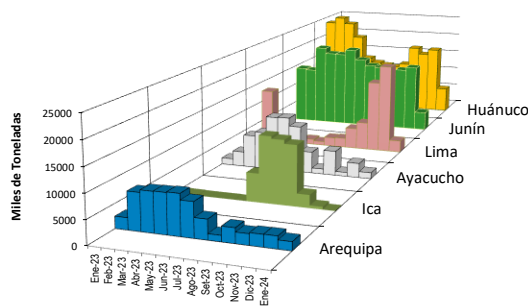
PRECIOS DE PAPA CANCHAN Y UNICA EN EL GRAN MERCADO MAYORISTA DE LIMA (\$/. x kg)



GRAN MERCADO MAYORISTA DE LIMA : ABASTECIMIENTO DE PAPA SEGÚN PROCEDENCIA (t)

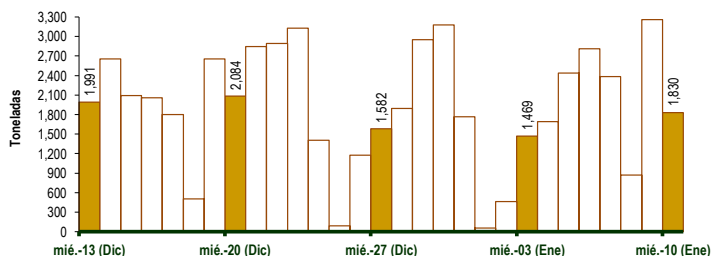
	Ene mié-03	Ene jue-04	Ene vie-05	Ene sáb-06	Ene dom-07	Ene lun-08	Ene mar-09	Ene mié-10
Lima	272	281	736	417	226	133	335	280
Arequipa	28	226	141	218	183	346	367	129
Ica		6	3			2		18
Huánuco	741	518	707	1,201	958	223	1,229	476
Junín	188	524	573	753	680	113	852	654
Pasco	36	30	39	38			137	
Ayacucho	128	77	209	159	233	36	274	236
Otros	76	29	28	24	106	20	68	37
TOTAL	1,469	1,691	2,436	2,810	2,386	873	3,262	1,830

PRINCIPALES REGIONES QUE ABASTECEN DE PAPA A LIMA METROPOLITANA Periodo: Enero 2023 - Enero 2024 (t) 2/



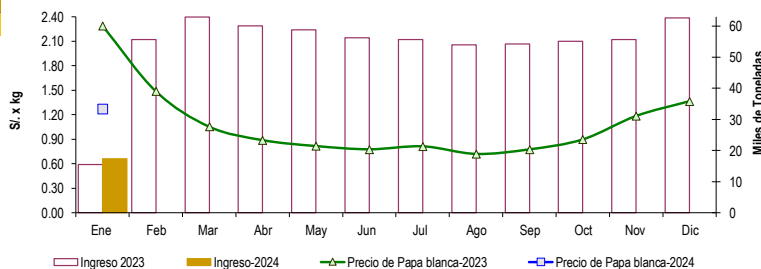
2/ El año 2024 esta actualizado al día 10 de Enero

INGRESO DE PAPA DURANTE LAS ÚLTIMAS CUATRO SEMANAS AL GRAN MERCADO MAYORISTA DE LIMA (t)



INGRESOS Y PRECIOS MENSUALES DE PAPA EN EL GRAN MERCADO MAYORISTA DE LIMA: 2023 -2024

	Ingreso Total (t)			Precio de Papa Blanca (\$/. por kg)		
	2023	2024	Var	2023	2024	Var.
Enero 3/	15,566	17,273	11.0%	2.29	1.27	-44.5%
Febrero	55,647			1.49		
Marzo	62,971			1.05		
Abril	60,027			0.89		
Mayo	58,768			0.82		
Junio	56,267			0.78		
Julio	55,636			0.81		
Agosto	53,962			0.72		
Septiembre	54,213			0.78		
Octubre	55,155			0.90		
Noviembre	55,713			1.19		
Diciembre	62,628			1.37		



3/ En Enero del 2023 y 2024 está actualizado al día 10

Nota

La información de abastecimiento está actualizada al día de hoy.

Fuente: EMMSA - Gran Mercado Mayorista de Lima

Elaboración: Sistema Integrado de Estadística Agraria (SIEA)

