



PERÚ

Ministerio de Desarrollo Agrario y Riego

SISAP

Papa

Abastecimiento y Precios en Lima

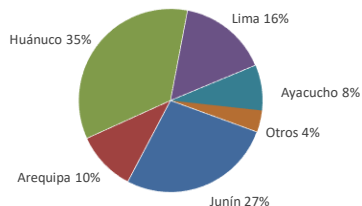


Dirección General de Estadística, Seguimiento y Evaluación de Políticas - DGESEP  
Dirección de Estadística e Información Agraria - DEIA

Sistema de Información de Abastecimiento y Precios (SISAP)

Lima, jueves 11 de Enero del 2024

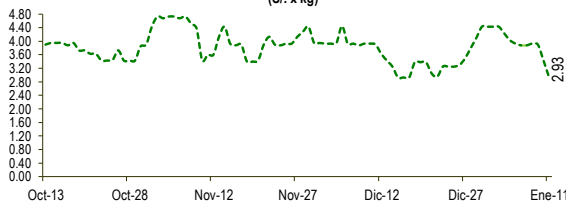
Oferta de Papa en el Gran Mercado Mayorista de Lima los últimos siete días, según procedencia



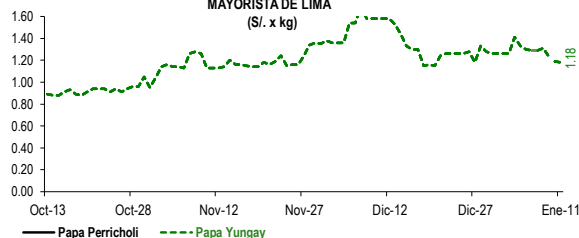
LIMA METROPOLITANA: PRECIOS DE PAPA SEGÚN VARIEDAD

Papa	Precio Promedio (Ult. 7 días)	PRECIO (\$/. x Kg.)		
		mié-10	jue-11	Variación
<b>Precios al Mayorista</b>				
<b>VARIEDAD</b>				
Perricholi	1.28	1.19	1.18	-0.8%
Yungay	1.41	1.50	1.58	5.3%
Canchan	1.27	1.40	1.40	0.0%
Unica	2.21	1.95	1.93	-1.0%
Huamantanga	3.85	3.43	2.93	-14.6%
Tumbay (amarilla)	3.30	3.13	2.83	-9.6%
Peruanita	2.29	2.13	2.03	-4.7%

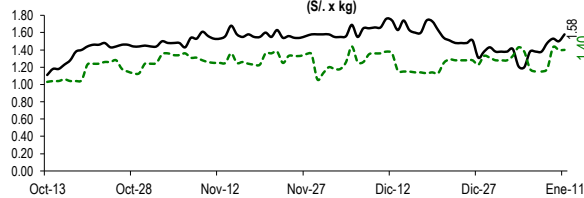
PRECIOS DE PAPA AMARILLA EN EL GRAN MERCADO MAYORISTA DE LIMA (\$/. x kg)



PRECIOS DE PAPA PERRICHOLI Y YUNGAY EN EL GRAN MERCADO MAYORISTA DE LIMA (\$/. x kg)



PRECIOS DE PAPA CANCHAN Y UNICA EN EL GRAN MERCADO MAYORISTA DE LIMA (\$/. x kg)

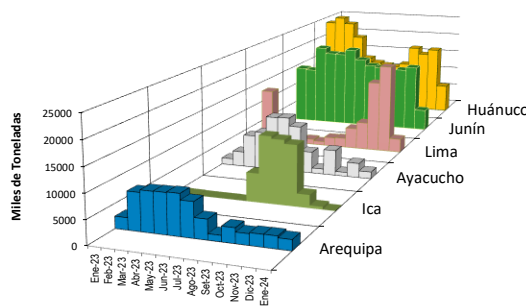
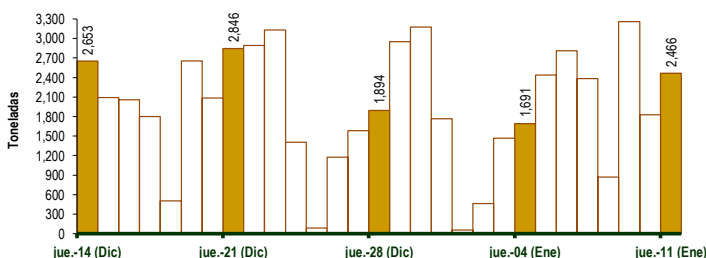


GRAN MERCADO MAYORISTA DE LIMA : ABASTECIMIENTO DE PAPA SEGÚN PROCEDENCIA (t)

	Ene jue-04	Ene vie-05	Ene sáb-06	Ene dom-07	Ene lun-08	Ene mar-09	Ene mié-10	Ene jue-11
Lima	281	736	417	226	133	335	280	417
Arequipa	226	141	218	183	346	367	129	399
Ica	6	3			2		18	9
Huánuco	518	707	1,201	958	223	1,229	476	770
Junín	524	573	753	680	113	852	654	611
Pasco	30	39	38			137		63
Ayacucho	77	209	159	233	36	274	236	166
Otros	29	28	24	106	20	68	37	31
<b>TOTAL</b>	<b>1,691</b>	<b>2,436</b>	<b>2,810</b>	<b>2,386</b>	<b>873</b>	<b>3,262</b>	<b>1,830</b>	<b>2,466</b>

... Sin información

INGRESO DE PAPA DURANTE LAS ÚLTIMAS CUATRO SEMANAS AL GRAN MERCADO MAYORISTA DE LIMA (t)

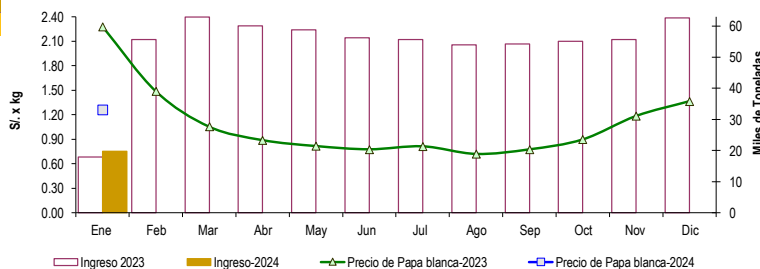


PRINCIPALES REGIONES QUE ABASTECEN DE PAPA A LIMA METROPOLITANA Periodo: Enero 2023 - Enero 2024 (t) 2/

2/ El año 2024 esta actualizado al día 11 de Enero

INGRESOS Y PRECIOS MENSUALES DE PAPA EN EL GRAN MERCADO MAYORISTA DE LIMA: 2023 -2024

	Ingreso Total (t)			Precio de Papa Blanca (\$/. por kg)		
	2023	2024	Var	2023	2024	Var.
Enero 3/	17,914	19,739	10.2%	2.28	1.26	-44.6%
Febrero	55,647			1.49		
Marzo	62,971			1.05		
Abril	60,027			0.89		
Mayo	58,768			0.82		
Junio	56,267			0.78		
Julio	55,636			0.81		
Agosto	53,962			0.72		
Septiembre	54,213			0.78		
Octubre	55,155			0.90		
Noviembre	55,713			1.19		
Diciembre	62,628			1.37		



3/ En Enero del 2023 y 2024 está actualizado al día 11

Nota

La información de abastecimiento está actualizada al día de hoy.

Fuente: EMMSA - Gran Mercado Mayorista de Lima

Elaboración: Sistema Integrado de Estadística Agraria (SIEA)

