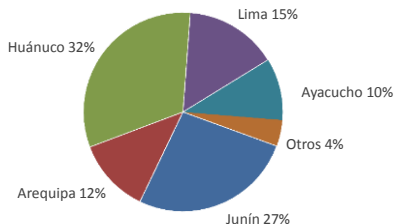


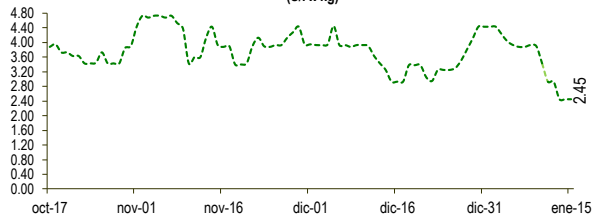


Lima, lunes 15 de enero del 2024

Oferta de Papa en el Gran Mercado Mayorista de Lima los últimos siete días, según procedencia



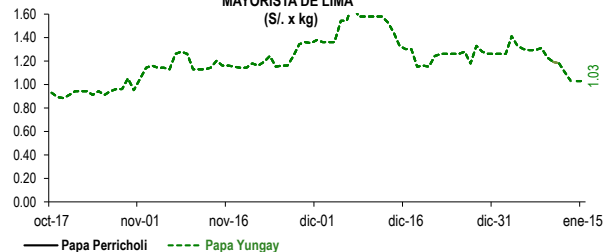
PRECIOS DE PAPA AMARILLA EN EL GRAN MERCADO MAYORISTA DE LIMA (S/./ x kg)



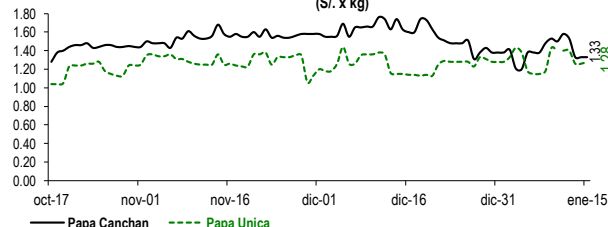
LIMA METROPOLITANA: PRECIOS DE PAPA SEGÚN VARIEDAD

VARIEDAD	Precio Promedio (Ult. 7 días)	PRECIO (S/./ x Kg.)		
		dom-14	lun-15	Variación
Perricholi				
Yungay	1.15	1.03	1.03	0.0%
Canchan	1.47	1.33	1.33	0.0%
Unica	1.33	1.26	1.28	1.6%
Huamantanga	2.00	1.73	1.75	1.2%
Tumbay (amarilla)	3.15	2.45	2.45	0.0%
Peruanita	2.95	2.63	2.63	0.0%
Huayro	2.08	1.90	1.93	1.6%

PRECIOS DE PAPA PERRICHOLI Y YUNGAY EN EL GRAN MERCADO MAYORISTA DE LIMA (S/./ x kg)



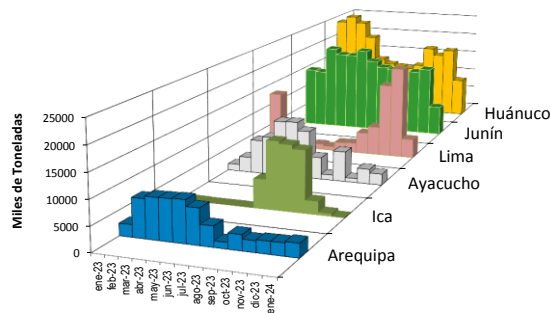
PRECIOS DE PAPA CANCHAN Y UNICA EN EL GRAN MERCADO MAYORISTA DE LIMA (S/./ x kg)



GRAN MERCADO MAYORISTA DE LIMA : ABASTECIMIENTO DE PAPA SEGÚN PROCEDENCIA (t)

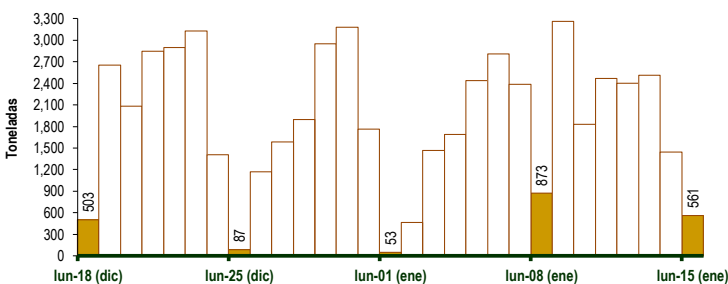
	ene lun-08	ene mar-09	ene mié-10	ene jue-11	ene vie-12	ene sáb-13	ene dom-14	ene lun-15
Lima	133	335	280	417	317	418	326	53
Arequipa	346	367	129	399	334	140	81	54
Ica	2	18	9	14				
Huánuco	223	1,229	476	770	658	924	439	221
Junín	113	852	654	611	708	664	326	59
Pasco		137	63	58	62	8	14	
Ayacucho	36	274	236	166	258	286	231	126
Otros	20	68	37	31	52	17	35	34
TOTAL	873	3,262	1,830	2,466	2,399	2,511	1,446	561

PRINCIPALES REGIONES QUE ABASTECEN DE PAPA A LIMA METROPOLITANA Período: Enero 2023 - Enero 2024 (t) 2/



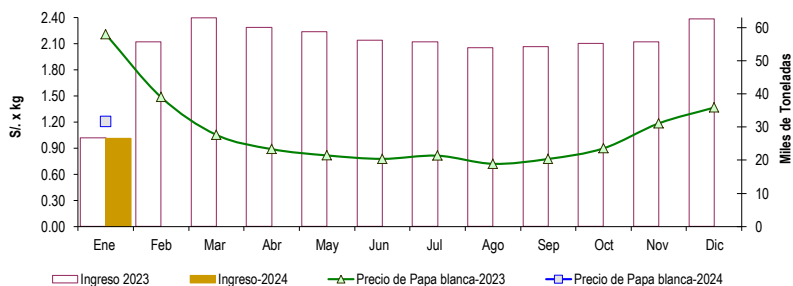
2/ El año 2024 está actualizado al día 15 de Enero

INGRESO DE PAPA DURANTE LAS ÚLTIMAS CUATRO SEMANAS AL GRAN MERCADO MAYORISTA DE LIMA (t)



INGRESOS Y PRECIOS MENSUALES DE PAPA EN EL GRAN MERCADO MAYORISTA DE LIMA: 2023 -2024

	Ingreso Total (t)			Precio de Papa Blanca (S/./ por kg)		
	2023	2024	Var	2023	2024	Var.
Enero 3/	26,748	26,656	-0.3%	2.21	1.21	-45.4%
Febrero	55,647			1.49		
Marzo	62,971			1.05		
Abril	60,027			0.89		
Mayo	58,768			0.82		
Junio	56,267			0.78		
Julio	55,636			0.81		
Agosto	53,962			0.72		
Septiembre	54,213			0.78		
Octubre	55,155			0.90		
Noviembre	55,713			1.19		
Diciembre	62,628			1.37		



3/ En Enero del 2023 y 2024 está actualizado al día 15

Nota

La información de abastecimiento está actualizada al día de hoy.

Fuente: EMMSA - Gran Mercado Mayorista de Lima

Elaboración : Sistema Integrado de Estadística Agraria (SIEA)

