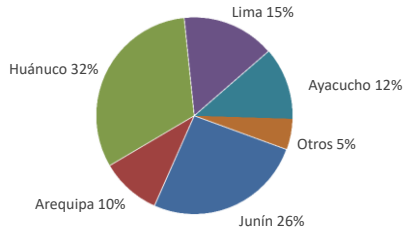


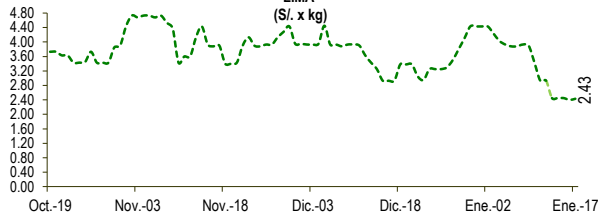


Lima, miércoles 17 de Enero del 2024

Oferta de Papa en el Gran Mercado Mayorista de Lima los últimos siete días, según procedencia



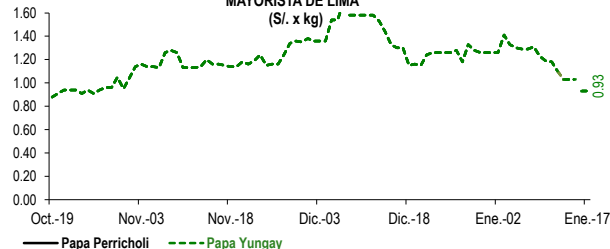
PRECIOS DE PAPA AMARILLA EN EL GRAN MERCADO MAYORISTA DE LIMA (S/. x kg)



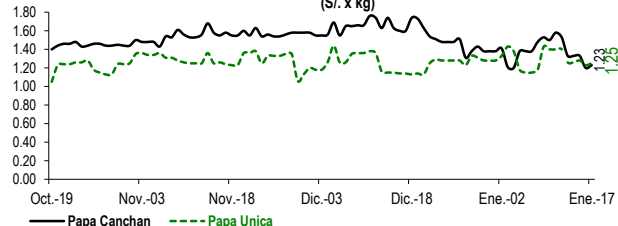
LIMA METROPOLITANA: PRECIOS DE PAPA SEGÚN VARIEDAD

Papa	Precio Promedio (Ult. 7 días)	PRECIO (S/. x Kg.)		
		mar-16	mié-17	Variación
<b>Precios al Mayorista</b>				
<b>VARIEDAD</b>				
Perricholi				
Yungay	1.07	0.93	0.93	0.0%
Canchan	1.40	1.20	1.23	2.5%
Unica	1.32	1.23	1.25	1.6%
Huamantanga	1.82	1.74	1.70	-2.3%
Tumbay (amarilla)	2.72	2.40	2.43	1.3%
Peruanita	2.74	2.60	2.48	-4.6%
Huayro	1.96	1.93	1.73	-10.4%

PRECIOS DE PAPA PERRICHOLI Y YUNGAY EN EL GRAN MERCADO MAYORISTA DE LIMA (S/. x kg)



PRECIOS DE PAPA CANCHAN Y UNICA EN EL GRAN MERCADO MAYORISTA DE LIMA (S/. x kg)

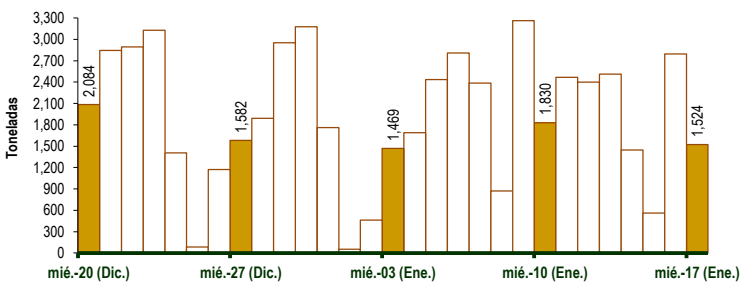


GRAN MERCADO MAYORISTA DE LIMA : ABASTECIMIENTO DE PAPA SEGÚN PROCEDENCIA (t)

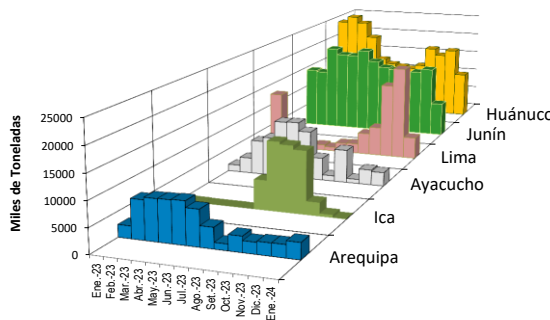
	Ene mié-10	Ene jue-11	Ene vie-12	Ene sáb-13	Ene dom-14	Ene lun-15	Ene mar-16	Ene mié-17
Lima	280	417	317	418	326	53	331	196
Arequipa	129	399	334	140	81	54	249	208
Ica	18	9	14				21	
Huánuco	476	770	658	924	439	221	969	659
Junín	654	611	708	664	326	59	634	298
Pasco		63	58	62	8	14	157	
Ayacucho	236	166	258	286	231	126	357	139
Otros	37	31	52	17	35	34	79	24
<b>TOTAL</b>	<b>1,830</b>	<b>2,466</b>	<b>2,399</b>	<b>2,511</b>	<b>1,446</b>	<b>561</b>	<b>2,797</b>	<b>1,524</b>

... Sin información

INGRESO DE PAPA DURANTE LAS ÚLTIMAS CUATRO SEMANAS AL GRAN MERCADO MAYORISTA DE LIMA ( t )



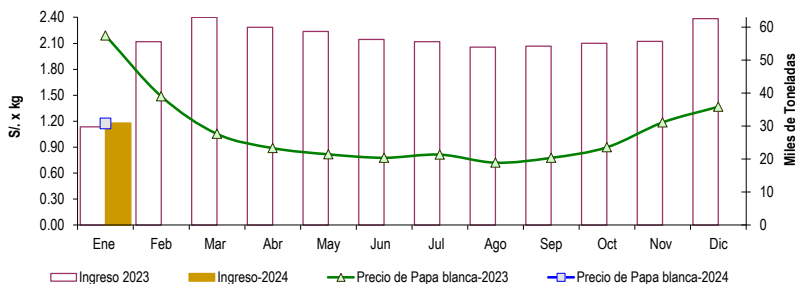
PRINCIPALES REGIONES QUE ABASTECEN DE PAPA A LIMA METROPOLITANA Periodo: Enero 2023 - Enero 2024 ( t ) 2/



2/ El año 2024 esta actualizado al día 17 de Enero

INGRESOS Y PRECIOS MENSUALES DE PAPA EN EL GRAN MERCADO MAYORISTA DE LIMA: 2023 -2024

	Ingreso Total (t)			Precio de Papa Blanca (S/. por kg)		
	2023	2024	Var.	2023	2024	Var.
Enero 3/	29,803	30,977	3.9%	2.19	1.17	-46.4%
Febrero	55,647			1.49		
Marzo	62,971			1.05		
Abril	60,027			0.89		
Mayo	58,768			0.82		
Junio	56,267			0.78		
Julio	55,636			0.81		
Agosto	53,962			0.72		
Septiembre	54,213			0.78		
Octubre	55,155			0.90		
Noviembre	55,713			1.19		
Diciembre	62,628			1.37		



3/ En Enero del 2023 y 2024 está actualizado al día 17

**Nota**

La información de abastecimiento está actualizada al día de hoy.

Fuente: EMMSA - Gran Mercado Mayorista de Lima

Elaboración : Sistema Integrado de Estadística Agraria (SIEA)

