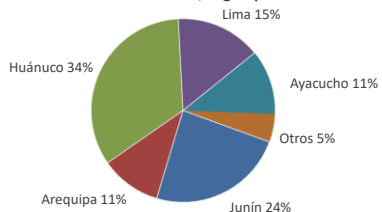


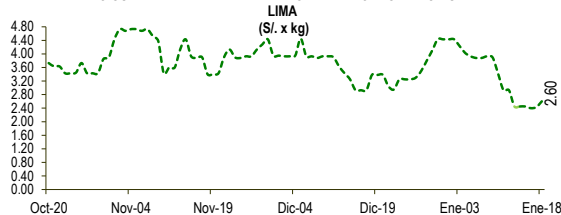


Lima, jueves 18 de Enero del 2024

Oferta de Papa en el Gran Mercado Mayorista de Lima los últimos siete días, según procedencia



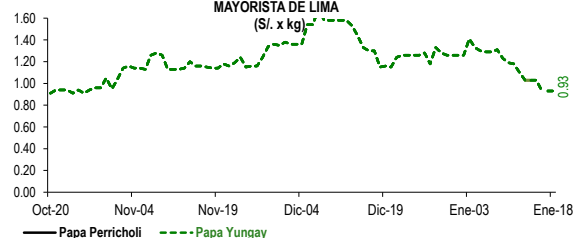
PRECIOS DE PAPA AMARILLA EN EL GRAN MERCADO MAYORISTA DE LIMA



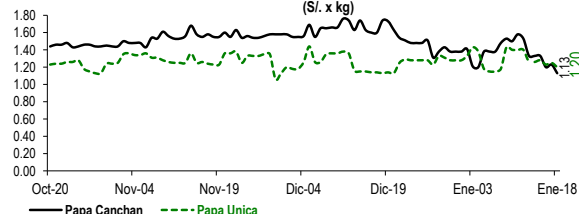
LIMA METROPOLITANA: PRECIOS DE PAPA SEGÚN VARIEDAD

Papa	Precio Promedio (Ult. 7 días)	PRECIO (S/. x Kg.)		
		mié-17	jue-18	Variación
Perricholi	1.03	0.93	0.93	0.0%
Yungay	1.36	1.23	1.13	-8.1%
Canchan	1.30	1.25	1.20	-4.0%
Unica	1.79	1.70	1.93	13.5%
Huamantanga	2.58	2.43	2.60	7.0%
Tumbay (amarilla)	2.65	2.48	2.43	-2.0%
Peruanita	1.90	1.73	2.13	23.1%

PRECIOS DE PAPA PERRICHOLI Y YUNGAY EN EL GRAN MERCADO MAYORISTA DE LIMA



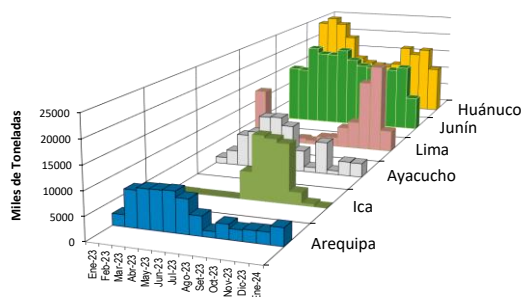
PRECIOS DE PAPA CANCHAN Y UNICA EN EL GRAN MERCADO MAYORISTA DE LIMA



GRAN MERCADO MAYORISTA DE LIMA : ABASTECIMIENTO DE PAPA SEGÚN PROCEDENCIA

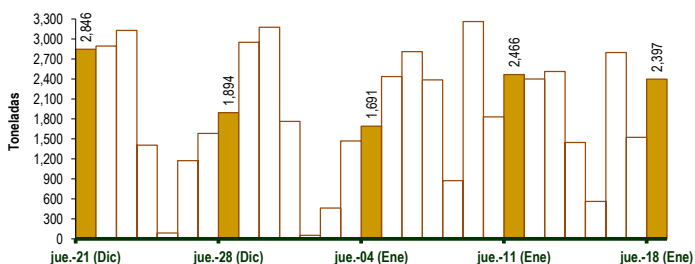
	(t)							
	Ene jue-11	Ene vie-12	Ene sáb-13	Ene dom-14	Ene lun-15	Ene mar-16	Ene mié-17	Ene jue-18
Lima	417	317	418	326	53	331	196	184
Arequipa	399	334	140	81	54	249	208	500
Ica	9	14				21		
Huánuco	770	658	924	439	221	969	659	969
Junín	611	708	664	326	59	634	298	458
Pasco	63	58	62	8	14	157		44
Ayacucho	166	258	286	231	126	357	139	204
Otros	31	52	17	35	34	79	24	38
<b>TOTAL</b>	<b>2,466</b>	<b>2,399</b>	<b>2,511</b>	<b>1,446</b>	<b>561</b>	<b>2,797</b>	<b>1,524</b>	<b>2,397</b>

PRINCIPALES REGIONES QUE ABASTECEN DE PAPA A LIMA METROPOLITANA Periodo: Enero 2023 - Enero 2024 (t) 2/



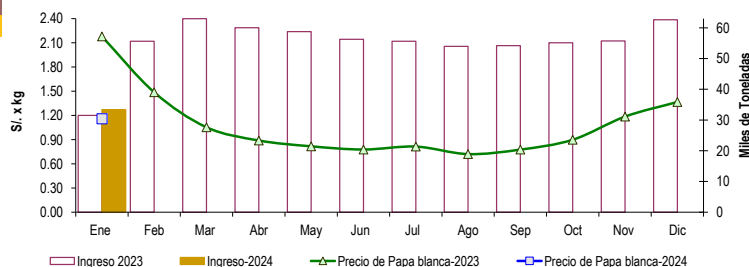
2/ El año 2024 esta actualizado al día 18 de Enero

INGRESO DE PAPA DURANTE LAS ÚLTIMAS CUATRO SEMANAS AL GRAN MERCADO MAYORISTA DE LIMA (t)



INGRESOS Y PRECIOS MENSUALES DE PAPA EN EL GRAN MERCADO MAYORISTA DE LIMA: 2023 -2024

	Ingreso Total (t)			Precio de Papa Blanca (S/. por kg)		
	2023	2024	Var.	2023	2024	Var.
Enero 3/	31,507	33,374	5.9%	2.18	1.16	-46.8%
Febrero	55,647			1.49		
Marzo	62,971			1.05		
Abril	60,027			0.89		
Mayo	58,768			0.82		
Junio	56,267			0.78		
Julio	55,636			0.81		
Agosto	53,962			0.72		
Septiembre	54,213			0.78		
Octubre	55,155			0.90		
Noviembre	55,713			1.19		
Diciembre	62,628			1.37		



3/ En Enero del 2023 y 2024 está actualizado al día 18

Nota

La información de abastecimiento está actualizada al día de hoy.

Fuente: EMMSA - Gran Mercado Mayorista de Lima

Elaboración : Sistema Integrado de Estadística Agraria (SIEA)

