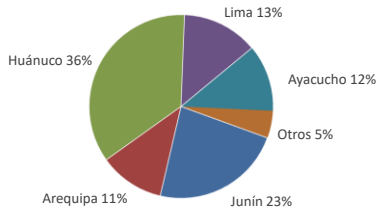


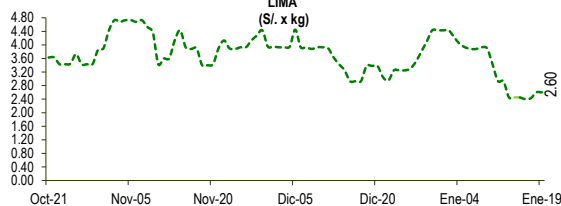


Lima, viernes 19 de Enero del 2024

Oferta de Papa en el Gran Mercado Mayorista de Lima los últimos siete días, según procedencia



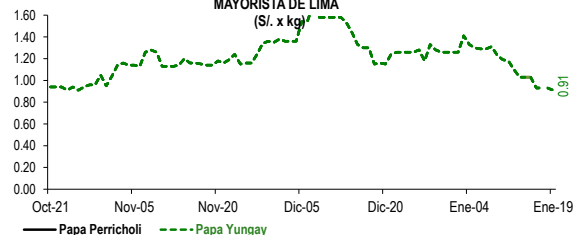
PRECIOS DE PAPA AMARILLA EN EL GRAN MERCADO MAYORISTA DE LIMA



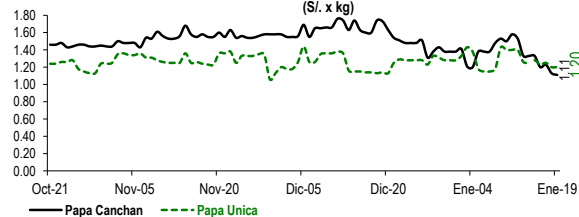
LIMA METROPOLITANA: PRECIOS DE PAPA SEGÚN VARIEDAD

Papa	Precio Promedio (Ult. 7 días)	PRECIO (S/ x Kg.)		
		jue-18	vie-19	Variación
Perricholi	1.00	0.93	0.91	-2.2%
Yungay	1.30	1.13	1.11	-1.8%
Canchan	1.27	1.20	1.20	0.0%
Unica	1.79	1.93	1.88	-2.6%
Huamantanga	2.53	2.60	2.60	0.0%
Tumbay (amarilla)	2.59	2.43	2.43	0.0%
Peruanita	1.92	2.13	2.10	-1.4%

PRECIOS DE PAPA PERRICHOLI Y YUNGAY EN EL GRAN MERCADO MAYORISTA DE LIMA



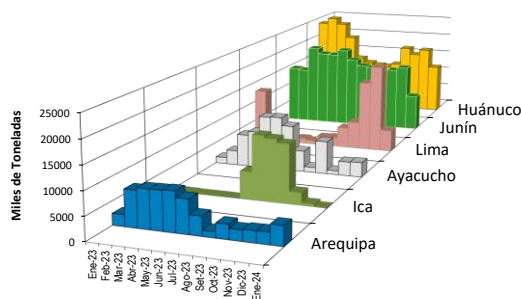
PRECIOS DE PAPA CANCHAN Y UNICA EN EL GRAN MERCADO MAYORISTA DE LIMA



GRAN MERCADO MAYORISTA DE LIMA : ABASTECIMIENTO DE PAPA SEGÚN PROCEDENCIA

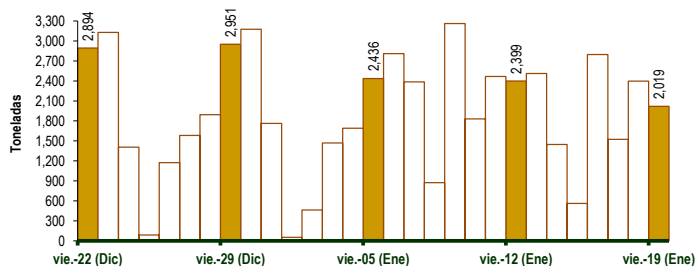
	(t)							
	Ene vie-12	Ene sáb-13	Ene dom-14	Ene lun-15	Ene mar-16	Ene mié-17	Ene jue-18	Ene vie-19
Lima	317	418	326	53	331	196	184	131
Arequipa	334	140	81	54	249	208	500	431
Ica	14				21			4
Huánuco	658	924	439	221	969	659	969	611
Junín	708	664	326	59	634	298	458	521
Pasco	58	62	8	14	157		44	31
Ayacucho	258	286	231	126	357	139	204	242
Otros	52	17	35	34	79	24	38	48
<b>TOTAL</b>	<b>2,399</b>	<b>2,511</b>	<b>1,446</b>	<b>561</b>	<b>2,797</b>	<b>1,524</b>	<b>2,397</b>	<b>2,019</b>

PRINCIPALES REGIONES QUE ABASTECEN DE PAPA A LIMA METROPOLITANA Periodo: Enero 2023 - Enero 2024 (t) 2/



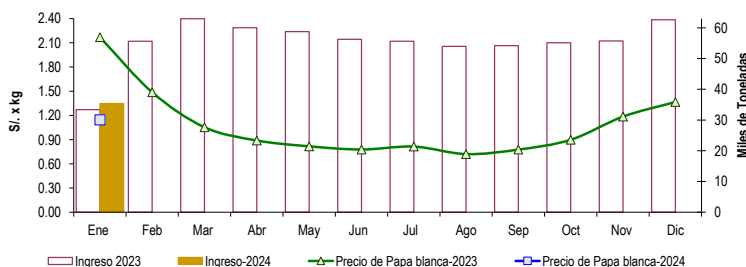
2/ El año 2024 esta actualizado al día 19 de Enero

INGRESO DE PAPA DURANTE LAS ÚLTIMAS CUATRO SEMANAS AL GRAN MERCADO MAYORISTA DE LIMA (t)



INGRESOS Y PRECIOS MENSUALES DE PAPA EN EL GRAN MERCADO MAYORISTA DE LIMA: 2023 -2024

	Ingreso Total (t)			Precio de Papa Blanca (S/ por kg)		
	2023	2024	Var.	2023	2024	Var.
Enero 3/	33,351	35,393	6.1%	2.17	1.15	-47.2%
Febrero	55,647			1.49		
Marzo	62,971			1.05		
Abril	60,027			0.89		
Mayo	58,768			0.82		
Junio	56,267			0.78		
Julio	55,636			0.81		
Agosto	53,962			0.72		
Septiembre	54,213			0.78		
Octubre	55,155			0.90		
Noviembre	55,713			1.19		
Diciembre	62,628			1.37		



3/ En Enero del 2023 y 2024 está actualizado al día 19

Nota

La información de abastecimiento está actualizada al día de hoy.

Fuente: EMMSA - Gran Mercado Mayorista de Lima

Elaboración : Sistema Integrado de Estadística Agraria (SIEA)

