



PERÚ

Ministerio de Desarrollo Agrario y Riego

SISAP

Papa

Abastecimiento y Precios en Lima

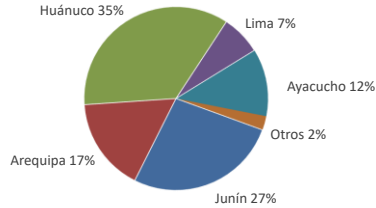


Dirección General de Estadística, Seguimiento y Evaluación de Políticas - DGESEP
Dirección de Estadística e Información Agraria - DEIA

Sistema de Información de Abastecimiento y Precios (SISAP)

Lima, miércoles 24 de Enero del 2024

Oferta de Papa en el Gran Mercado Mayorista de Lima los últimos siete días, según procedencia



LIMA METROPOLITANA: PRECIOS DE PAPA SEGÚN VARIEDAD

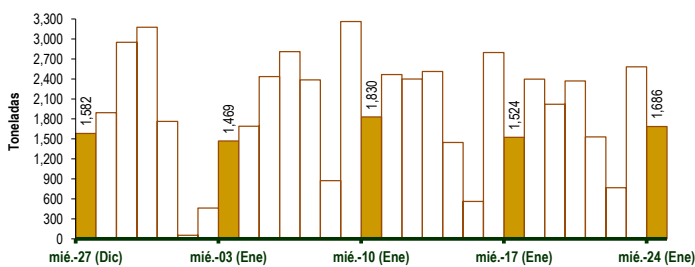
Papa	Precio Promedio (Ult. 7 días)	PRECIO (S/. x Kg.)		
		mar-23	mié-24	Variación
Perricholi	1.02	1.24	1.08	-12.9%
Yungay	1.16	1.13	1.13	0.0%
Canchan	1.20	1.28	1.20	-6.3%
Unica	1.88	1.93	1.70	-11.9%
Huamantanga	2.81	3.10	3.28	5.8%
Tumbay (amarilla)	2.37	2.33	2.40	3.0%
Peruanita	1.93	1.73	1.73	0.0%

GRAN MERCADO MAYORISTA DE LIMA : ABASTECIMIENTO DE PAPA SEGÚN PROCEDENCIA (t)

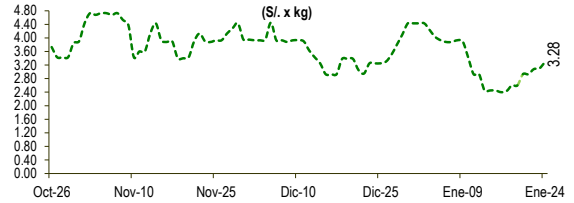
	Ene mié-17	Ene jue-18	Ene vie-19	Ene sáb-20	Ene dom-21	Ene lun-22	Ene mar-23	Ene mié-24
Lima	196	184	131	134	142	38	97	26
Arequipa	208	500	431	390	224	135	291	301
Ica			4					
Huánuco	659	969	611	800	457	132	1,030	729
Junín	298	458	521	647	441	317	861	475
Pasco		44	31	15	6	6	44	10
Ayacucho	139	204	242	381	265	140	195	97
Otros	24	38	48	4	2	0	65	48
TOTAL	1,524	2,397	2,019	2,371	1,531	768	2,583	1,686

... Sin información

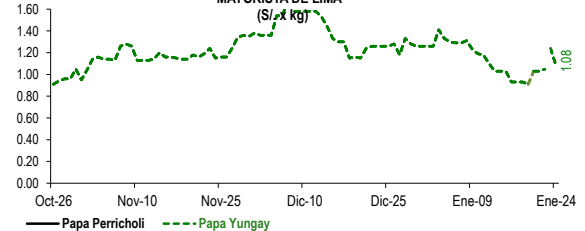
INGRESO DE PAPA DURANTE LAS ÚLTIMAS CUATRO SEMANAS AL GRAN MERCADO MAYORISTA DE LIMA (t)



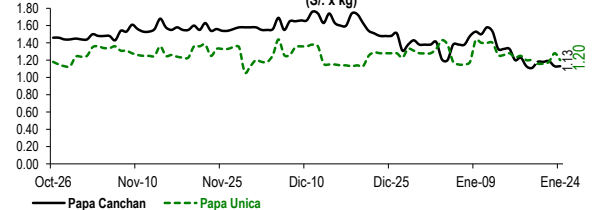
PRECIOS DE PAPA AMARILLA EN EL GRAN MERCADO MAYORISTA DE LIMA (S/. x kg)



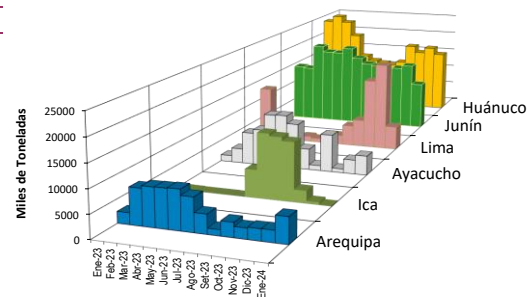
PRECIOS DE PAPA PERRICHOLI Y YUNGAY EN EL GRAN MERCADO MAYORISTA DE LIMA (S/. x kg)



PRECIOS DE PAPA CANCHAN Y UNICA EN EL GRAN MERCADO MAYORISTA DE LIMA (S/. x kg)



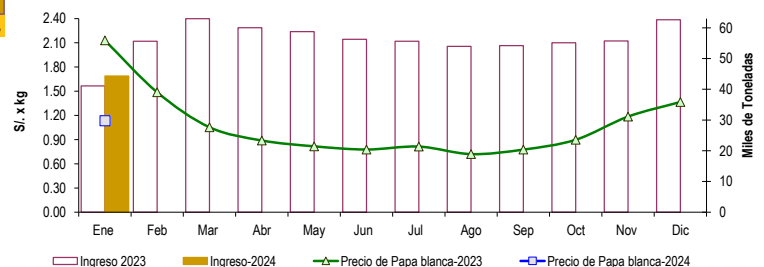
PRINCIPALES REGIONES QUE ABASTECEN DE PAPA A LIMA METROPOLITANA Periodo: Enero 2023 - Enero 2024 (t) 2/



2/ El año 2024 esta actualizado al día 24 de Enero

INGRESOS Y PRECIOS MENSUALES DE PAPA EN EL GRAN MERCADO MAYORISTA DE LIMA: 2023 -2024

	Ingreso Total (t)			Precio de Papa Blanca (S/. por kg)		
	2023	2024	Var.	2023	2024	Var.
Enero 3/	41,098	44,332	7.9%	2.13	1.13	-46.8%
Febrero	55,647			1.49		
Marzo	62,971			1.05		
Abril	60,027			0.89		
Mayo	58,768			0.82		
Junio	56,267			0.78		
Julio	55,636			0.81		
Agosto	53,962			0.72		
Septiembre	54,213			0.78		
Octubre	55,155			0.90		
Noviembre	55,713			1.19		
Diciembre	62,628			1.37		



3/ En Enero del 2023 y 2024 está actualizado al día 24

Nota

La información de abastecimiento está actualizada al día de hoy.

Fuente: EMMSA - Gran Mercado Mayorista de Lima

Elaboración : Sistema Integrado de Estadística Agraria (SIEA)

