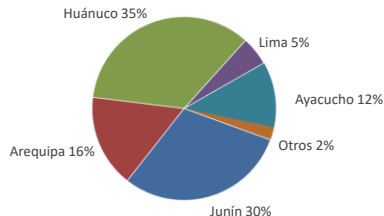




Lima, viernes 26 de Enero del 2024

Oferta de Papa en el Gran Mercado Mayorista de Lima los últimos siete días, según procedencia



LIMA METROPOLITANA: PRECIOS DE PAPA SEGÚN VARIEDAD

Papa	Precio Promedio (Ult. 7 días)	PRECIO (S/. x Kg.)		
		jue-25	vie-26	Variación

Precios al Mayorista

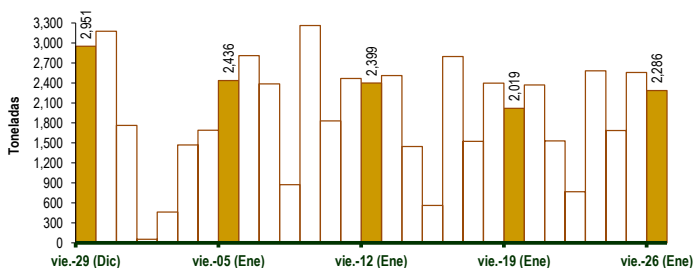
VARIEDAD	Precio Promedio (Ult. 7 días)	jue-25	vie-26	Variación
Perricholi	1.04	0.96	1.00	4.2%
Yungay	1.15	1.10	1.10	0.0%
Canchan	1.20	1.20	1.18	-1.7%
Unica	1.84	1.69	1.68	-0.6%
Huamantanga	3.02	3.25	2.73	-16.0%
Tumbay (amarilla)	2.35	2.38	2.40	0.8%
Peruanita	1.83	1.43	1.43	0.0%

GRAN MERCADO MAYORISTA DE LIMA : ABASTECIMIENTO DE PAPA SEGÚN PROCEDENCIA (t)

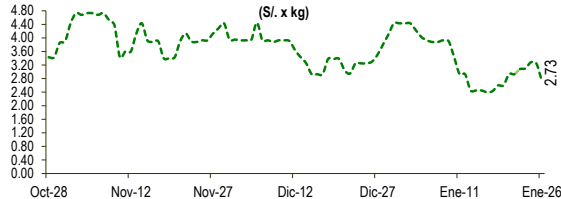
	Ene vie-19	Ene sáb-20	Ene dom-21	Ene lun-22	Ene mar-23	Ene mié-24	Ene jue-25	Ene vie-26
Lima	131	134	142	38	97	26	117	405
Arequipa	431	390	224	135	291	301	440	286
Ica	4							8
Huánuco	611	800	457	132	1,030	729	935	578
Junín	521	647	441	317	861	475	797	531
Pasco	31	15		6	44	10	6	26
Ayacucho	242	381	265	140	195	97	236	323
Otros	48	4	2	0	65	48	27	129
TOTAL	2,019	2,371	1,531	768	2,583	1,686	2,558	2,286

... Sin información

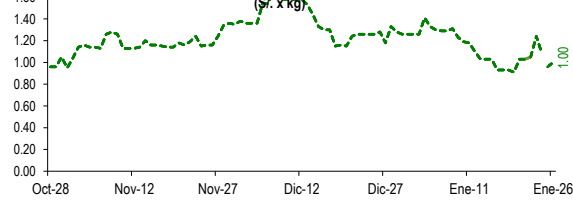
INGRESO DE PAPA DURANTE LAS ÚLTIMAS CUATRO SEMANAS AL GRAN MERCADO MAYORISTA DE LIMA (t)



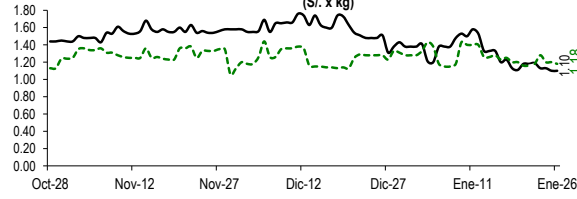
PRECIOS DE PAPA AMARILLA EN EL GRAN MERCADO MAYORISTA DE LIMA (S/. x kg)



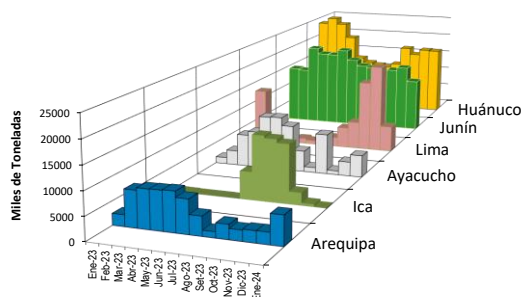
PRECIOS DE PAPA PERRICHOLI Y YUNGAY EN EL GRAN MERCADO MAYORISTA DE LIMA (S/. x kg)



PRECIOS DE PAPA CANCHAN Y UNICA EN EL GRAN MERCADO MAYORISTA DE LIMA (S/. x kg)



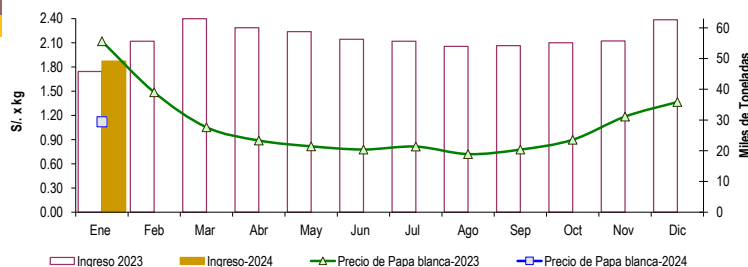
PRINCIPALES REGIONES QUE ABASTECEN DE PAPA A LIMA METROPOLITANA Periodo: Enero 2023 - Enero 2024 (t) 2/



2/ El año 2024 esta actualizado al día 26 de Enero

INGRESOS Y PRECIOS MENSUALES DE PAPA EN EL GRAN MERCADO MAYORISTA DE LIMA: 2023 -2024

	Ingreso Total (t)			Precio de Papa Blanca (S/. por kg)		
	2023	2024	Var.	2023	2024	Var.
Enero 3/	45,818	49,176	7.3%	2.12	1.12	-47.1%
Febrero	55,647			1.49		
Marzo	62,971			1.05		
Abril	60,027			0.89		
Mayo	58,768			0.82		
Junio	56,267			0.78		
Julio	55,636			0.81		
Agosto	53,962			0.72		
Septiembre	54,213			0.78		
Octubre	55,155			0.90		
Noviembre	55,713			1.19		
Diciembre	62,628			1.37		



3/ En Enero del 2023 y 2024 está actualizado al día 26

Nota

La información de abastecimiento está actualizada al día de hoy.

Fuente: EMMSA - Gran Mercado Mayorista de Lima

Elaboración: Sistema Integrado de Estadística Agraria (SIEA)

