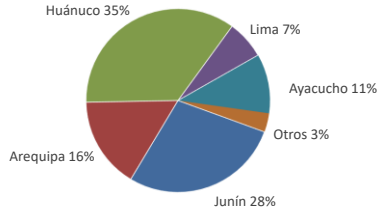




Lima, martes 30 de Enero del 2024

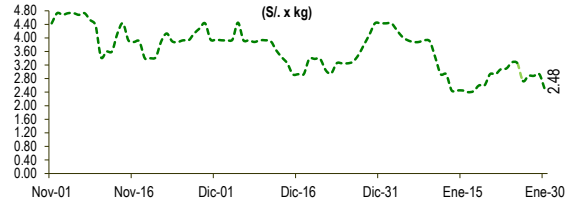
Oferta de Papa en el Gran Mercado Mayorista de Lima los últimos siete días, según procedencia



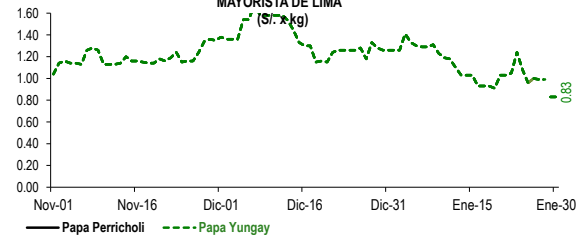
LIMA METROPOLITANA: PRECIOS DE PAPA SEGÚN VARIEDAD

Papa	Precio Promedio (Ult. 7 días)	PRECIO (S/. x Kg.)		
		Jan-29	Jan-30	Variación
Perricholi	1.01	0.83	0.83	0.0%
Yungay	1.09	1.03	0.93	-9.7%
Canchan	1.20	1.18	1.15	-2.5%
Unica	1.72	1.71	1.70	-0.6%
Huamantanga	3.01	2.93	2.48	-15.4%
Tumbay (amarilla)	2.40	2.43	2.43	0.0%
Peruanita	1.56	1.63	1.73	6.1%

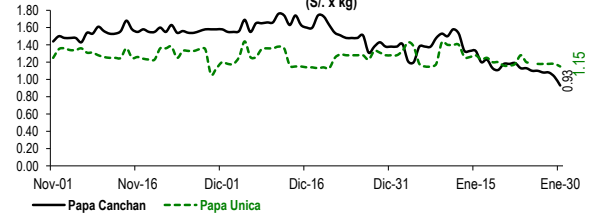
PRECIOS DE PAPA AMARILLA EN EL GRAN MERCADO MAYORISTA DE LIMA (S/. x kg)



PRECIOS DE PAPA PERRICHOLI Y YUNGAY EN EL GRAN MERCADO MAYORISTA DE LIMA (S/. x kg)



PRECIOS DE PAPA CANCHAN Y UNICA EN EL GRAN MERCADO MAYORISTA DE LIMA (S/. x kg)

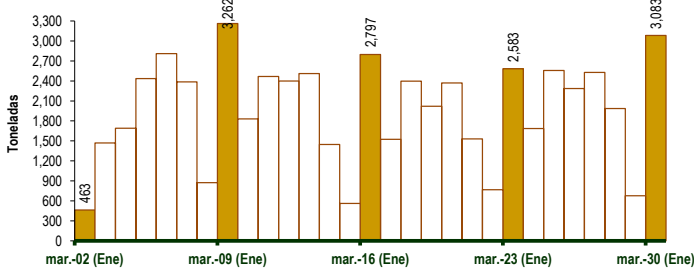


GRAN MERCADO MAYORISTA DE LIMA : ABASTECIMIENTO DE PAPA SEGÚN PROCEDENCIA (t)

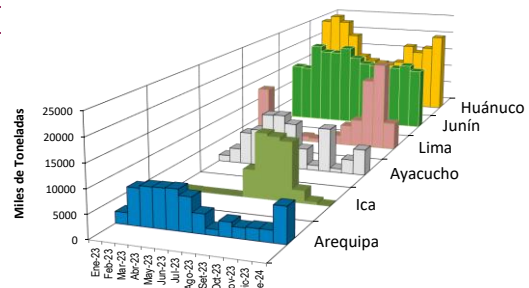
	Ene mar-23	Ene mié-24	Ene jue-25	Ene vie-26	Ene sáb-27	Ene dom-28	Ene lun-29	Ene mar-30
Lima	97	26	117	405	307	14	2	39
Arequipa	291	301	440	286	433	431	122	303
Ica				8				
Huánuco	1,030	729	935	578	980	546	253	1,577
Junín	861	475	797	531	674	523	148	847
Pasco	44	10	6	26	17	32	16	78
Ayacucho	195	97	236	323	93	415	135	218
Otros	65	48	27	129	23	25	0	21
<b>TOTAL</b>	<b>2,583</b>	<b>1,686</b>	<b>2,558</b>	<b>2,286</b>	<b>2,527</b>	<b>1,986</b>	<b>676</b>	<b>3,083</b>

... Sin información

INGRESO DE PAPA DURANTE LAS ÚLTIMAS CUATRO SEMANAS AL GRAN MERCADO MAYORISTA DE LIMA (t)



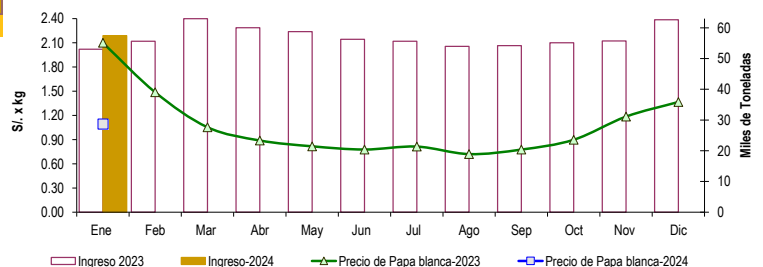
PRINCIPALES REGIONES QUE ABASTECEN DE PAPA A LIMA METROPOLITANA Periodo: Enero 2023 - Enero 2024 (t) 2/



2/ El año 2024 esta actualizado al día 30 de Enero

INGRESOS Y PRECIOS MENSUALES DE PAPA EN EL GRAN MERCADO MAYORISTA DE LIMA: 2023 -2024

	Ingreso Total (t)			Precio de Papa Blanca (S/. por kg)		
	2023	2024	Var.	2023	2024	Var.
Enero 3/	53,034	57,448	8.3%	2.10	1.09	-47.9%
Febrero	55,647			1.49		
Marzo	62,971			1.05		
Abril	60,027			0.89		
Mayo	58,768			0.82		
Junio	56,267			0.78		
Julio	55,636			0.81		
Agosto	53,962			0.72		
Septiembre	54,213			0.78		
Octubre	55,155			0.90		
Noviembre	55,713			1.19		
Diciembre	62,628			1.37		



3/ En Enero del 2023 y 2024 está actualizado al día 30

Nota

La información de abastecimiento está actualizada al día de hoy.

Fuente: EMMSA - Gran Mercado Mayorista de Lima

Elaboración: Sistema Integrado de Estadística Agraria (SIEA)

