



PERÚ

Ministerio de Desarrollo Agrario y Riego

SISAP

Papa

Abastecimiento y Precios en Lima

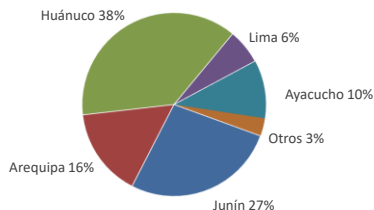


Dirección General de Estadística, Seguimiento y Evaluación de Políticas - DGESEP
Dirección de Estadística e Información Agraria - DEIA

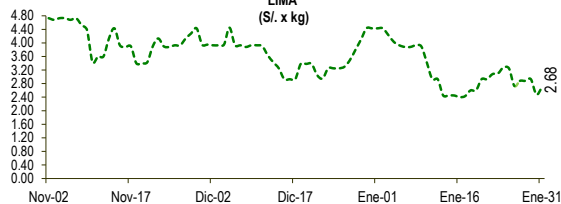
Sistema de Información de Abastecimiento y Precios (SISAP)

Lima, miércoles 31 de Enero del 2024

Oferta de Papa en el Gran Mercado Mayorista de Lima los últimos siete días, según procedencia



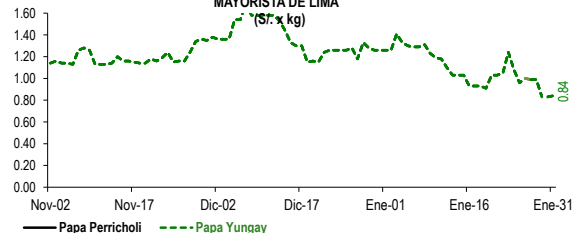
PRECIOS DE PAPA AMARILLA EN EL GRAN MERCADO MAYORISTA DE LIMA (S/. x kg)



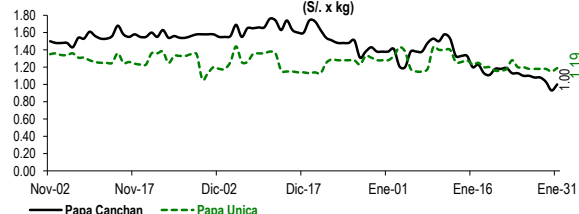
LIMA METROPOLITANA: PRECIOS DE PAPA SEGÚN VARIEDAD

VARIEDAD	Precio Promedio (Ult. 7 días)	PRECIO (S/. x Kg.)		
		mar-30	mié-31	Variación
Perricholi	0.95	0.83	0.84	1.2%
Yungay	1.06	0.93	1.00	7.5%
Canchan	1.18	1.15	1.19	3.5%
Unica	1.69	1.70	1.73	1.8%
Huamantanga	2.92	2.48	2.68	8.1%
Tumbay (amarilla)	2.41	2.43	2.45	0.8%
Peruanita	1.56	1.73	1.61	-6.9%

PRECIOS DE PAPA PERRICHOLI Y YUNGAY EN EL GRAN MERCADO MAYORISTA DE LIMA (S/. x kg)



PRECIOS DE PAPA CANCHAN Y UNICA EN EL GRAN MERCADO MAYORISTA DE LIMA (S/. x kg)

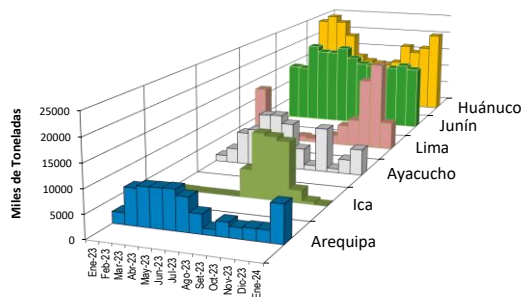
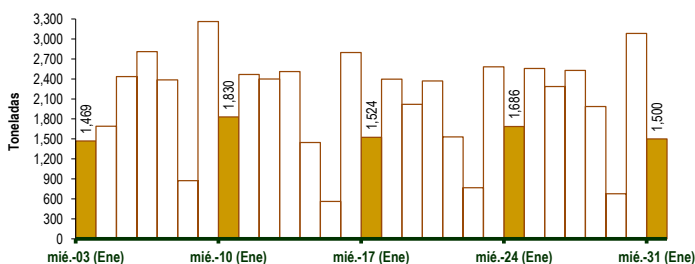


GRAN MERCADO MAYORISTA DE LIMA : ABASTECIMIENTO DE PAPA SEGÚN PROCEDENCIA (t)

	Ene mié-24	Ene jue-25	Ene vie-26	Ene sáb-27	Ene dom-28	Ene lun-29	Ene mar-30	Ene mié-31
Lima	26	117	405	307	14	2	39	92
Arequipa	301	440	286	433	431	122	303	441
Ica			8					
Huánuco	729	935	578	980	546	253	1,577	490
Junín	475	797	531	674	523	148	847	439
Pasco	10	6	26	17	32	16	78	
Ayacucho	97	236	323	93	415	135	218	16
Otros	48	27	129	23	25	0	21	22
TOTAL	1,686	2,558	2,286	2,527	1,986	676	3,083	1,500

... Sin información

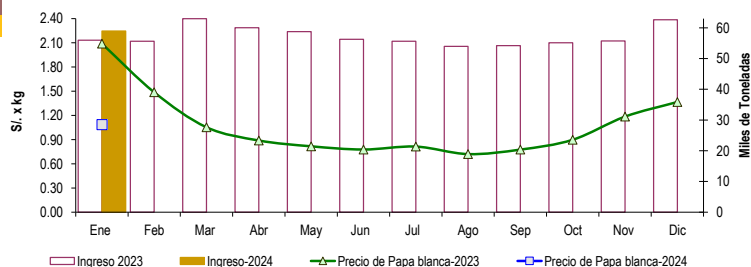
INGRESO DE PAPA DURANTE LAS ÚLTIMAS CUATRO SEMANAS AL GRAN MERCADO MAYORISTA DE LIMA (t)



2/ El año 2024 esta actualizado al día 31 de Enero

INGRESOS Y PRECIOS MENSUALES DE PAPA EN EL GRAN MERCADO MAYORISTA DE LIMA: 2023 -2024

	Ingreso Total (t)			Precio de Papa Blanca (S/. por kg)		
	2023	2024	Var.	2023	2024	Var.
Enero 3/	55,956	58,948	5.3%	2.09	1.09	-48.0%
Febrero	55,647			1.49		
Marzo	62,971			1.05		
Abril	60,027			0.89		
Mayo	58,768			0.82		
Junio	56,267			0.78		
Julio	55,636			0.81		
Agosto	53,962			0.72		
Septiembre	54,213			0.78		
Octubre	55,155			0.90		
Noviembre	55,713			1.19		
Diciembre	62,628			1.37		



3/ En Enero del 2023 y 2024 está actualizado al día 31

Nota

La información de abastecimiento está actualizada al día de hoy.

Fuente: EMMSA - Gran Mercado Mayorista de Lima

Elaboración: Sistema Integrado de Estadística Agraria (SIEA)

