



PERÚ

Ministerio de Desarrollo Agrario y Riego

SISAP

Papa

Abastecimiento y Precios en Lima

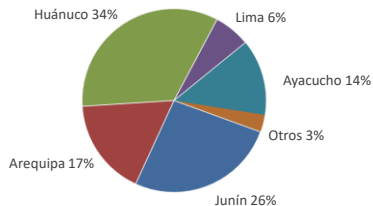


Dirección General de Estadística, Seguimiento y Evaluación de Políticas - DGESEP  
Dirección de Estadística e Información Agraria - DEIA

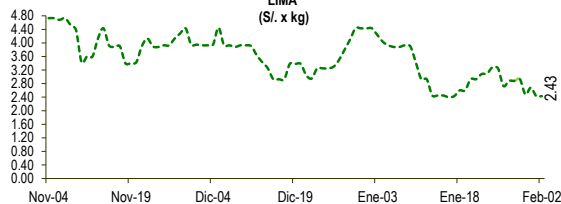
Sistema de Información de Abastecimiento y Precios (SISAP)

Lima, viernes 02 de Febrero del 2024

Oferta de Papa en el Gran Mercado Mayorista de Lima los últimos siete días, según procedencia



PRECIOS DE PAPA AMARILLA EN EL GRAN MERCADO MAYORISTA DE LIMA



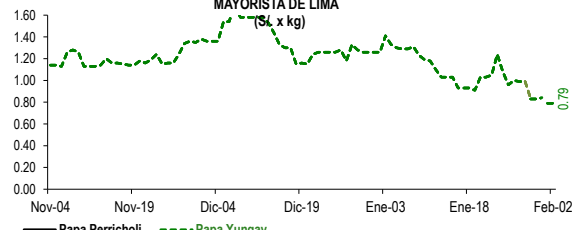
LIMA METROPOLITANA: PRECIOS DE PAPA SEGÚN VARIEDAD

Papa	Precio Promedio (Ult. 7 días)	PRECIO (S/. x Kg.)		
		jue-01	vie-02	Variación

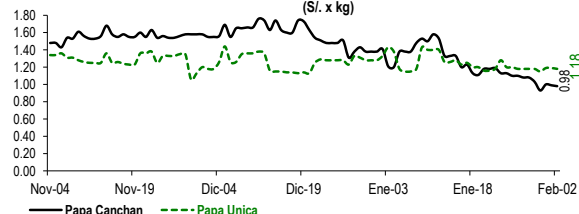
Precios al Mayorista

VARIEDAD	Precio Promedio (Ult. 7 días)	jue-01	vie-02	Variación
Perricholi	0.90	0.79	0.79	0.0%
Yungay	1.03	0.99	0.98	-1.0%
Canchan	1.18	1.19	1.18	-0.8%
Unica	1.70	1.73	1.71	-1.2%
Huamantanga	2.72	2.43	2.43	0.0%
Tumbay (amarilla)	2.36	1.95	2.08	6.7%
Peruanita	1.55	1.48	1.58	6.8%

PRECIOS DE PAPA PERRICHOLI Y YUNGAY EN EL GRAN MERCADO MAYORISTA DE LIMA



PRECIOS DE PAPA CANCHAN Y UNICA EN EL GRAN MERCADO MAYORISTA DE LIMA

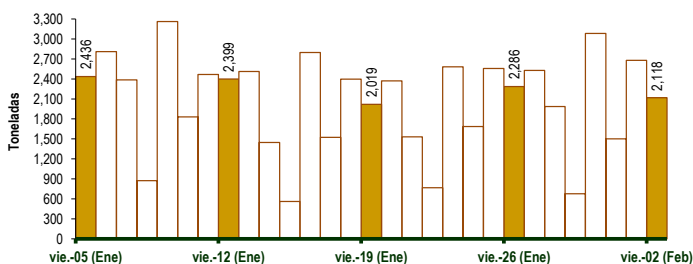


GRAN MERCADO MAYORISTA DE LIMA : ABASTECIMIENTO DE PAPA SEGÚN PROCEDENCIA

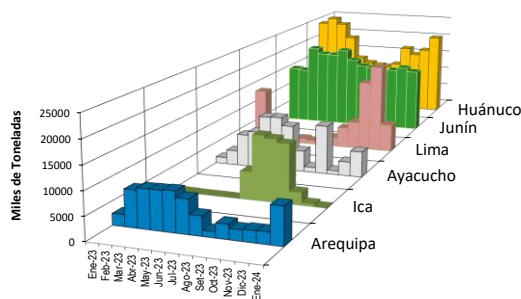
Procedencia	Abastecimiento (t)							
	Ene vie-26	Ene sáb-27	Ene dom-28	Ene lun-29	Ene mar-30	Ene mié-31	Feb jue-01	Feb vie-02
Lima	405	307	14	2	39	92	79	73
Arequipa	286	433	431	122	303	441	511	465
Ica	8							9
Huánuco	578	980	546	253	1,577	490	553	563
Junín	531	674	523	148	847	439	713	551
Pasco	26	17	32	16	78		28	77
Ayacucho	323	93	415	135	218	16	771	351
Otros	129	23	25	0	21	22	24	29
<b>TOTAL</b>	<b>2,286</b>	<b>2,527</b>	<b>1,986</b>	<b>676</b>	<b>3,083</b>	<b>1,500</b>	<b>2,679</b>	<b>2,118</b>

... Sin información

INGRESO DE PAPA DURANTE LAS ÚLTIMAS CUATRO SEMANAS AL GRAN MERCADO MAYORISTA DE LIMA (t)



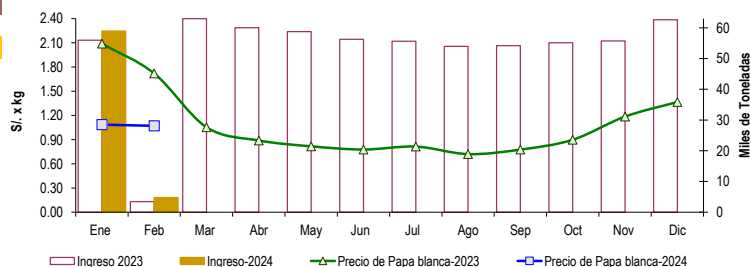
PRINCIPALES REGIONES QUE ABASTECEN DE PAPA A LIMA METROPOLITANA Periodo: Enero 2023 - Enero 2024 (t) 2/



2/ El año 2024 esta actualizado al día 02 de Febrero

INGRESOS Y PRECIOS MENSUALES DE PAPA EN EL GRAN MERCADO MAYORISTA DE LIMA: 2023 -2024

Mes	Ingreso Total (t)			Precio de Papa Blanca (S/. por kg)		
	2023	2024	Var.	2023	2024	Var.
Enero	55,956	58,948	5.3%	2.09	1.09	-48.0%
Febrero 3/	3,475	4,797	38.0%	1.72	1.07	-37.8%
Marzo	62,971			1.05		
Abril	60,027			0.89		
Mayo	58,768			0.82		
Junio	56,267			0.78		
Julio	55,636			0.81		
Agosto	53,962			0.72		
Septiembre	54,213			0.78		
Octubre	55,155			0.90		
Noviembre	55,713			1.19		
Diciembre	62,628			1.37		



3/ En Febrero del 2023 y 2024 está actualizado al día 02

Nota

La información de abastecimiento está actualizada al día de hoy.

Fuente: EMMSA - Gran Mercado Mayorista de Lima

Elaboración : Sistema Integrado de Estadística Agraria (SIEA)

