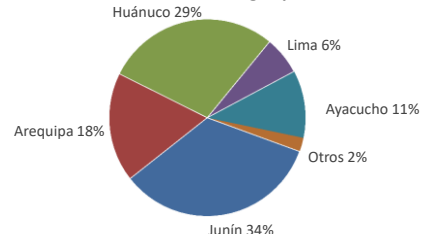




Lima, viernes 09 de Febrero del 2024

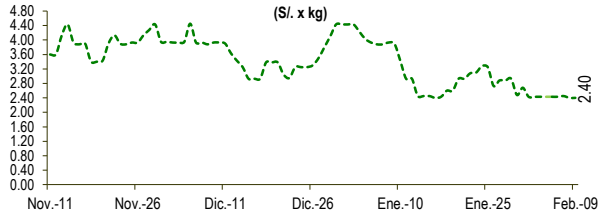
Oferta de Papa en el Gran Mercado Mayorista de Lima los últimos siete días, según procedencia



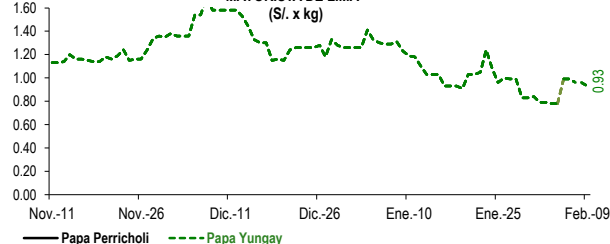
LIMA METROPOLITANA: PRECIOS DE PAPA SEGÚN VARIEDAD

Papa	Precio Promedio (Ult. 7 días)	PRECIO (S/. x Kg.)		
		jue-08	vie-09	Variación
Perricholi				
Yungay	0.89	0.96	0.93	-3.1%
Canchan	0.91	0.90	0.89	-1.1%
Unica	1.22	1.29	1.29	0.0%
Huamantanga	1.71	1.74	1.43	-17.8%
Tumbay (amarilla)	2.43	2.40	2.40	0.0%
Peruanita	2.03	2.05	1.90	-7.3%
Huayro	1.57	1.53	1.40	-8.5%

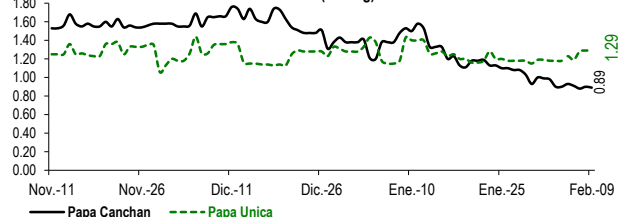
PRECIOS DE PAPA AMARILLA EN EL GRAN MERCADO MAYORISTA DE LIMA (S/. x kg)



PRECIOS DE PAPA PERRICHOLI Y YUNGAY EN EL GRAN MERCADO MAYORISTA DE LIMA (S/. x kg)



PRECIOS DE PAPA CANCHAN Y UNICA EN EL GRAN MERCADO MAYORISTA DE LIMA (S/. x kg)

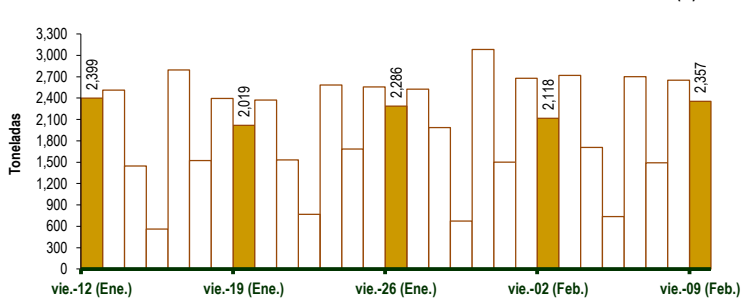


GRAN MERCADO MAYORISTA DE LIMA : ABASTECIMIENTO DE PAPA SEGÚN PROCEDENCIA (t)

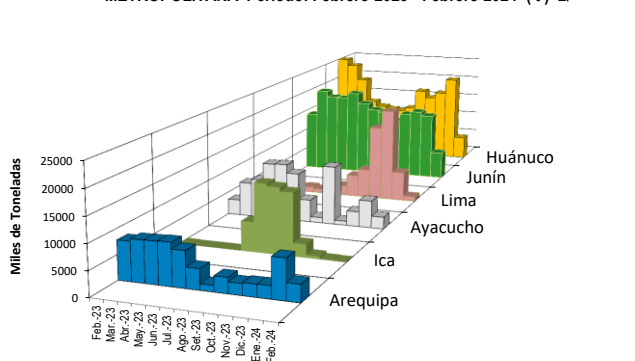
	Feb vie-02	Feb sáb-03	Feb dom-04	Feb lun-05	Feb mar-06	Feb mié-07	Feb jue-08	Feb vie-09
Lima	73	116	208	115	161	90	122	50
Arequipa	465	341	166	228	349	396	592	410
Ica	9					7		
Huánuco	563	684	535	184	899	325	851	770
Junín	551	1,159	627	121	837	524	961	767
Pasco	77	17			115	10	8	53
Ayacucho	351	404	171	86	331	133	85	247
Otros	29	0	0	4	7	8	32	60
<b>TOTAL</b>	<b>2,118</b>	<b>2,721</b>	<b>1,707</b>	<b>738</b>	<b>2,699</b>	<b>1,493</b>	<b>2,651</b>	<b>2,357</b>

... Sin información

INGRESO DE PAPA DURANTE LAS ÚLTIMAS CUATRO SEMANAS AL GRAN MERCADO MAYORISTA DE LIMA (t)



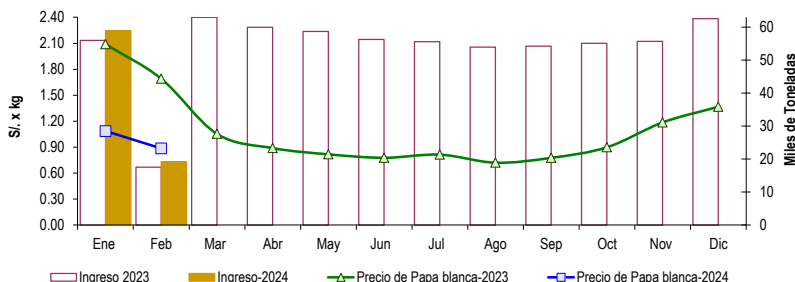
PRINCIPALES REGIONES QUE ABASTECEN DE PAPA A LIMA METROPOLITANA Periodo: Febrero 2023 - Febrero 2024 (t) 2/



2/ El año 2024 esta actualizado al día 09 de Febrero

INGRESOS Y PRECIOS MENSUALES DE PAPA EN EL GRAN MERCADO MAYORISTA DE LIMA: 2023 -2024

	Ingreso Total (t)			Precio de Papa Blanca (S/. por kg)		
	2023	2024	Var.	2023	2024	Var.
Enero	55,956	58,948	5.3%	2.09	1.09	-48.0%
<b>Febrero 3/</b>	<b>17,524</b>	<b>19,163</b>	<b>9.4%</b>	<b>1.69</b>	<b>0.89</b>	<b>-47.6%</b>
Marzo	62,971			1.05		
Abril	60,027			0.89		
Mayo	58,768			0.82		
Junio	56,267			0.78		
Julio	55,636			0.81		
Agosto	53,962			0.72		
Septiembre	54,213			0.78		
Octubre	55,155			0.90		
Noviembre	55,713			1.19		
Diciembre	62,628			1.37		



3/ En Febrero del 2023 y 2024 está actualizado al día 09

**Nota**

La información de abastecimiento está actualizada al día de hoy.

Fuente: EMMSA - Gran Mercado Mayorista de Lima

Elaboración: Sistema Integrado de Estadística Agraria (SIEA)

